

BNY Mellon Global Leaders Fund NOK H Acc Hedged

Categoria Morningstar™

Azionari Altri Settori

Benchmark Morningstar

Not Categorized

Usato nel Report

Benchmark Dichiarato

MSCI World NR USD

Morningstar Rating™

Senza rating

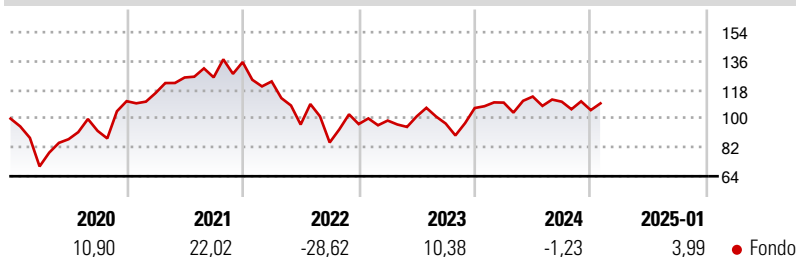
Obiettivo d'Investimento Dichiarato

The Sub-Fund aims to achieve long-term capital growth. The Sub-Fund invests primarily (meaning at least three-quarters of the Sub-Fund's Net Asset Value) in equity and equity-related securities (common and preferred stock, American depository receipts and global depository receipts, securities convertible into or exchangeable for such equities) issued by large-capitalisation companies located worldwide whilst taking environmental, social and governance (ESG) factors into account. Large-capitalisation companies typically refer to companies with a market capitalisation value of more than US\$10 billion at the time of purchase, however the minimum market capitalisation threshold for the Sub-Fund is at the discretion of the Investment Manager.

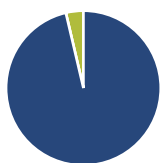
Misure di Rischio

3Y Alpha	-	3Y Sharpe Ratio	-0,17
3Y Beta	-	3Y Std Dev	23,08
3Y R-Squared	-	3Y Risk	-
3Y Info Ratio	-	5Y Risk	-
3Y Tracking Error	-	10Y Risk	-

Rendimenti



Portafoglio 31/12/2024



Asset Allocation %	Netta
● Azioni	96,34
● Obbligazioni	0,00
● Liquidità	3,66
● Altro	0,00

Rend. Cumulati %

Rend. Cumulati %	Fondo
3-Mesi	3,45
6-Mesi	1,43
1-Anno	1,65
3-Anni Ann.ti	-4,12
5-Anni Ann.ti	2,86
10-Anni Ann.ti	-

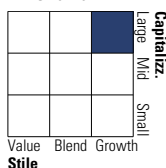
Rendimenti aggiornati al 31/01/2025

Rendimenti

Rendimenti	Q1	Q2	Q3	Q4
Trimestrali %				
2025	-	-	-	-
2024	3,16	3,43	-2,81	-4,76
2023	2,27	2,65	-4,45	10,04
2022	-8,93	-21,86	-11,65	13,53
2021	4,60	8,36	0,08	7,58

Style Box

Azionaria

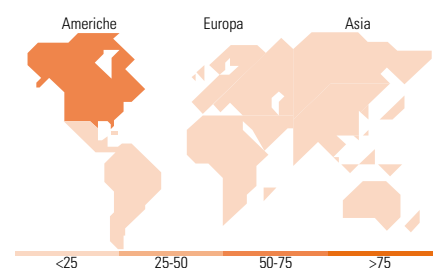


Mkt Cap %

Mkt Cap %	Fondo
Giant	49,57
Large	30,36
Medium	20,07
Small	0,00
Micro	0,00

Capitalizzazione media di mercato

Capitalizzazione media di mercato	Fondo
Ave Mkt Cap USD	197.649,44



Titoli principali

Nome	Settore	%
Microsoft Corp	Software	6,21
Alphabet Inc Class C	Software	4,65
Taiwan Semiconductor...	Semiconduttori	4,45
Amazon.com Inc	Software	4,40
Edwards Lifesciences Corp	Sanità	4,32
ASML Holding NV	Software	4,29
West Pharmaceutical Services...	Sanità	4,18
Mastercard Inc Class A	Software	4,10
Mettler-Toledo International...	Software	4,06
AIA Group Ltd	Software	4,06
% Primi 10 Titoli sul Patrimonio		44,73
Numero Complessivo di Titoli Azionari		28
Numero Complessivo di Titoli Obbligazionari		0

Distribuzione Settoriale %

Distribuzione Settoriale %	Fondo
Ciclico	27,67
Materie Prime	-
Beni di Consumo Ciclici	19,21
Finanza	8,47
Immobiliare	-
Sensibile	47,34
Telecomunicazioni	4,83
Energia	-
Beni Industriali	8,97
Tecnologia	33,55
Difensivo	24,98
Beni Difensivi	2,21
Salute	22,77
Servizi di Pubblica Utilità	-

Ripartizione Geografica %

Ripartizione Geografica %	Fondo
America	70,53
Stati Uniti	70,53
Canada	0,00
America Latina e Centrale	0,00
Europa	16,54
Regno Unito	0,00
Europa Occidentale - Euro	10,96
Europa Occidentale - Non Euro	5,58
Europa dell'Est	0,00
Africa	0,00
Medio Oriente	0,00
Asia	12,93
Giappone	4,10
Australasia	0,00
Asia - Paesi Sviluppati	8,83
Asia - Emergente	0,00

Anagrafica

Società di Gestione	BNY Mellon Fund Management (Lux) S.A.	Patrimonio Classe (Mln)	4,15 NOK	Investimento Min. Ingresso	50.000 NOK
Telefono	-	Domicilio	IRLANDA	Investimento Min. Successivo	-
Web	http://www.bnymellonam.com	Valuta del Fondo	NOK	T.E.R.	-
Data di Partenza	21/06/2019	UCITS	Si	Spese correnti	2,13%
		Inc/Acc	Acc	Commissione di incentivo	-

BNY Mellon Global Leaders Fund NOK H Acc Hedged

Nome del Gestore	-	ISIN	IE00BJK3BF39
Data Inizio Gestione	07/12/2016		
NAV (31/01/2025)	NOK 14,26		
Patrimonio Netto (Mln)	160,49 USD		
(31/12/2024)			