

BNY Mellon Global Leaders Fund NOK W Acc Hedged

Categoria Morningstar™

Azionari Altri Settori

Benchmark Morningstar

Not Categorized
Usato nel Report

Benchmark Dichiarato

MSCI World NR USD

Morningstar Rating™

Senza rating

Obiettivo d'Investimento Dichiarato

The Sub-Fund aims to achieve long-term capital growth. The Sub-Fund will aim to achieve its objective through investing primarily (meaning at least three quarters of the Sub-Fund's Net Asset Value) in a portfolio of equity and equity-related securities issued by large-capitalisation companies located worldwide whilst taking environmental, social and governance (ESG) factors into account. Equity and equity-related securities may include common and preferred shares, convertible preference shares, American depository receipts (ADRs), global depository receipts (GDRs), and, for the purpose detailed below only, warrants and stock purchase rights.

Misure di Rischio

3Y Alpha	-	3Y Sharpe Ratio	0,00
3Y Beta	-	3Y Std Dev	24,29
3Y R-Squared	-	3Y Risk	-
3Y Info Ratio	-	5Y Risk	-
3Y Tracking Error	-	10Y Risk	-

Rendimenti



Rend. Cumulati %

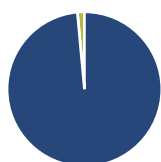
Fondo	
3-Mesi	-0,25
6-Mesi	13,56
1-Anno	15,08
3-Anni Ann.ti	-1,37
5-Anni Ann.ti	-
10-Anni Ann.ti	-

Rendimenti aggiornati al 22/05/2024

Rendimenti

	Q1	Q2	Q3	Q4
Trimestrali %				
2026	-	-	-	-
2025	-	-	-	-
2024	3,48	-	-	-
2023	2,59	2,97	-4,15	10,39
2022	-8,65	-21,63	-11,37	13,89

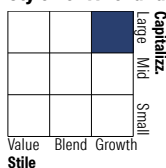
Portafoglio 28/02/2026



Asset Allocation %

● Azioni	98,54
● Obbligazioni	0,00
● Liquidità	1,46
● Altro	0,00

Style Box Azionaria



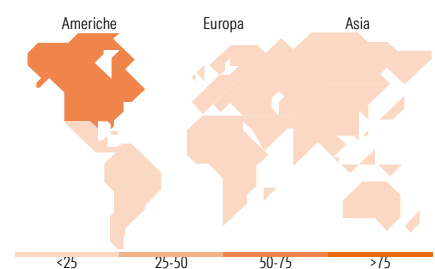
Stile

Mkt Cap %

Fondo	
Giant	42,85
Large	28,83
Medium	28,32
Small	0,00
Micro	0,00

Capitalizzazione media di mercato

Fondo	
Ave Mkt Cap GBP	136.931,58



Titoli principali

Nome	Settore	%
ASML Holding NV		7,73
AIA Group Ltd		6,19
Taiwan Semiconductor...		5,83
Microsoft Corp		5,42
Amazon.com Inc		5,05
Texas Instruments Inc		4,73
Keyence Corp		4,73
Edwards Lifesciences Corp		4,37
Ferguson Enterprises Inc		4,36
Mastercard Inc Class A		4,32
% Primi 10 Titoli sul Patrimonio		52,72
Numero Complessivo di Titoli Azionari		25
Numero Complessivo di Titoli Obbligazionari		0

Distribuzione Settoriale %

Fondo	
Ciclico	26,08
Materie Prime	-
Beni di Consumo Ciclici	15,41
Finanza	10,66
Immobiliare	-
Sensibile	55,29
Telecomunicazioni	-
Energia	-
Beni Industriali	15,41
Tecnologia	39,88
Difensivo	18,63
Beni Difensivi	-
Salute	18,63
Servizi di Pubblica Utilità	-

Ripartizione Geografica %

Fondo	
America	72,15
Stati Uniti	72,15
Canada	0,00
America Latina e Centrale	0,00
Europa	10,86
Regno Unito	0,00
Europa Occidentale - Euro	7,84
Europa Occidentale - Non Euro	3,01
Europa dell'Est	0,00
Africa	0,00
Medio Oriente	0,00
Asia	16,99
Giappone	4,80
Australasia	0,00
Asia - Paesi Sviluppati	12,19
Asia - Emergente	0,00

Anagrafica

Società di Gestione	BNY Mellon Fund Management (Lux) S.A.	Patrimonio Classe (Mln)	0,19 NOK	Investimento Min. Ingresso	150.000.000 NOK
Telefono	-	(22/05/2024)		Investimento Min. Successivo	-
Web	http://www.bnymellonam.com	Domicilio	IRLANDA	T.E.R.	-
Data di Partenza	21/06/2019	Valuta del Fondo	NOK	Spese correnti	0,88%
Nome del Gestore	Jane Henderson Maxim Skorniakov	UCITS	Si	Commissione di incentivo	-
		Inc/Acc	Acc		
		ISIN	IE00BJK3BJ76		

BNY Mellon Global Leaders Fund NOK W Acc Hedged

	Roy Leckie
	Fraser Fox
Data Inizio Gestione	07/12/2016
NAV (22/05/2024)	NOK 15,15
Patrimonio Netto (Mln)	195,97 GBP
(28/02/2026)	