

BNY Mellon Japan Small Cap Equity Focus Fund NOK H Acc Hedged

Categoria Morningstar™

Azionari Altri Settori

Benchmark Morningstar
Not Categorized
Usato nel Report
Benchmark Dichiarato

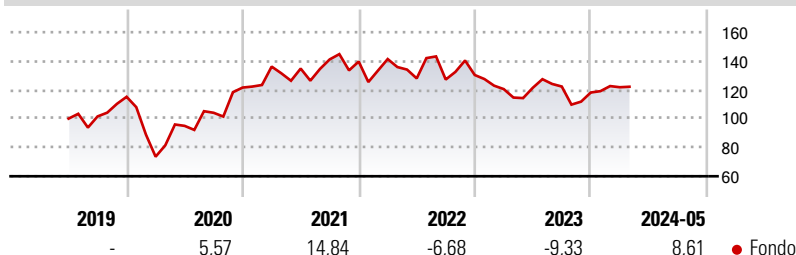
Russell/Nomura Small Cap TR JPY

Morningstar Rating™

Senza rating

Obiettivo d'Investimento Dichiarato

Incremento del capitale nel lungo termine mediante investimenti principalmente in azioni (ossia titoli azionari) e strumenti simili di società a bassa capitalizzazione quotate o situate in Giappone.

Rendimenti

Misure di Rischio

3Y Alpha	-	3Y Sharpe Ratio	0,05
3Y Beta	-	3Y Std Dev	19,42
3Y R-Squared	-	3Y Risk	-
3Y Info Ratio	-	5Y Risk	-
3Y Tracking Error	-	10Y Risk	-

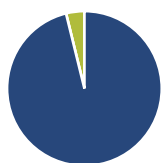
Rend. Cumulati %

Periodo	Fondo
3-Mesi	4,53
6-Mesi	12,22
1-Anno	4,75
3-Anni Ann.ti	0,09
5-Anni Ann.ti	-
10-Anni Ann.ti	-

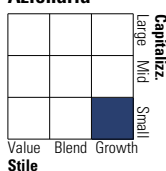
Rendimenti aggiornati al 22/05/2024

Rendimenti

Periodo	Q1	Q2	Q3	Q4
Trimestrali %				
2025	-	-	-	-
2024	3,11	-	-	-
2023	-7,51	0,73	0,74	-3,39
2022	1,24	-9,50	-0,61	2,47
2021	11,96	-0,99	4,70	-1,05

Portafoglio 31/12/2024


Asset Allocation %	Netta
● Azioni	96,17
● Obbligazioni	0,00
● Liquidità	3,83
● Altro	0,00

Style Box
Azionaria


Value Blend Growth

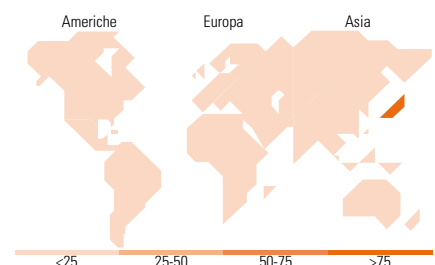
Style

Mkt Cap %

Mkt Cap	Fondo
Giant	0,00
Large	0,00
Medium	38,95
Small	54,38
Micro	6,66

Capitalizzazione media di mercato

Media di mercato	Fondo
Ave Mkt Cap JPY	120.679,79


Titoli principali

Nome	Settore	%
m-up holdings Inc		5,25
Cover Corp		4,88
Insourc Co Ltd		4,53
Daihen Corp		4,41
Techmatrix Corp		4,39
MCJ Co Ltd		4,21
C. Uyemura & Co Ltd		4,10
Tre Holdings Corp		3,79
Aica Kogyo Co Ltd		3,78
Premium Group Co Ltd...		3,66
% Primi 10 Titoli sul Patrimonio		43,01
Numero Complessivo di Titoli Azionari		30
Numero Complessivo di Titoli Obbligazionari		0

Distribuzione Settoriale %

Settore	Fondo
Ciclico	28,16
Materie Prime	10,58
Beni di Consumo Ciclici	8,50
Finanza	9,09
Immobiliare	-
Sensibile	56,63
Telecomunicazioni	12,63
Energia	-
Beni Industriali	24,27
Tecnologia	19,74
Difensivo	15,21
Beni Difensivi	4,71
Salute	8,92
Servizi di Pubblica Utilità	1,57

Ripartizione Geografica %

Geografia	Fondo
America	0,00
Stati Uniti	0,00
Canada	0,00
America Latina e Centrale	0,00
Europa	0,00
Regno Unito	0,00
Europa Occidentale - Euro	0,00
Europa Occidentale - Non Euro	0,00
Europa dell'Est	0,00
Africa	0,00
Medio Oriente	0,00
Asia	100,00
Giappone	100,00
Australasia	0,00
Asia - Paesi Sviluppatti	0,00
Asia - Emergente	0,00

Anagrafica

Società di Gestione	BNY Mellon Fund Management (Lux) S.A.	Patrimonio Classe (Mln)	0,08 NOK	Investimento Min. Ingresso	50.000 NOK
Telefono	-	(22/05/2024)		Investimento Min. Successivo	-
Web	http://www.bnymellonam.com	Domicilio	IRLANDA	T.E.R.	-
Data di Partenza	21/06/2019	Valuta del Fondo	NOK	Spese correnti	2,14%
Nome del Gestore	Kazuya Kurosawa	UCITS	Si	Commissione di incentivo	-
Data Inizio Gestione	12/12/2013	Inc/Acc	Acc		
NAV (22/05/2024)	NOK 15,10	ISIN	IE00BJK3RN31		
Patrimonio Netto (Mln)	8.362,02 JPY				

(31/12/2024)