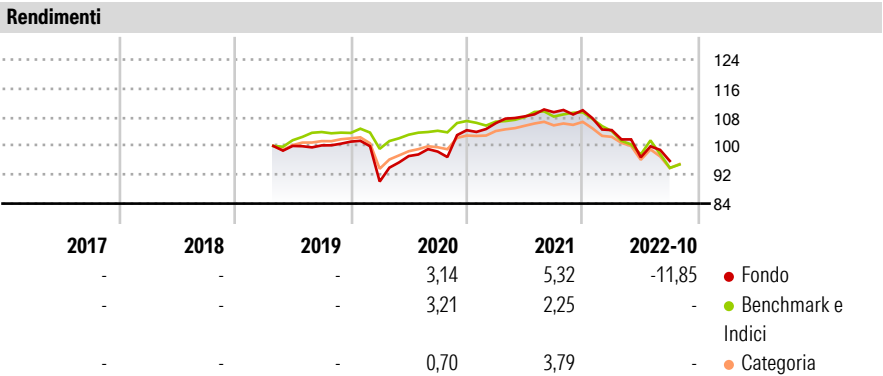


Sycomore Fund SICAV - Sycomore Next Generation CSD EUR

| | | | |
|-------------------------------|----------------------------------|-----------------------------|----------------------------|
| Categoria Morningstar™ | Benchmark Morningstar | Benchmark Dichiarato | Morningstar Rating™ |
| Bilanciati Prudenti EUR | Morningstar Euro Cautious Target | ESTR + 2.5% EUR | Senza rating |
| | Allocation NR EUR | | |
| | Usato nel Report | | |

Obiettivo d'Investimento Dichiarato

The investment strategy of the fund (denominated in EUR) is socially responsible and based on a discretionary allocation of its net assets among several asset classes.



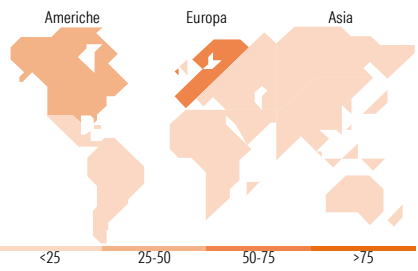
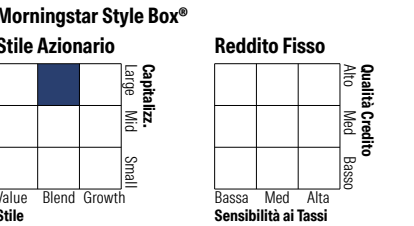
| Misure di Rischio | | | |
|-------------------|-------|-----------------|-------|
| 3Y Alpha | -2,48 | 3Y Sharpe Ratio | -0,02 |
| 3Y Beta | 0,85 | 3Y Std Dev | 9,15 |
| 3Y R-Squared | 86,38 | 3Y Risk | - |
| 3Y Info Ratio | -0,76 | 5Y Risk | - |
| 3Y Tracking Error | 3,69 | 10Y Risk | - |

Basati su Morningstar Euro Cautious Target Allocation NR EUR (dove applicabile)

| Rend. Cumulati % | Fondo | Bmk | Cat | Rendimenti Trimestrali % | Q1 | Q2 | Q3 | Q4 |
|------------------|--------|------|------|--------------------------|-------|-------|-------|----|
| 3-Mesi | -2,03 | 0,84 | 0,98 | 2026 | - | - | - | - |
| 6-Mesi | -5,35 | 2,76 | 3,12 | 2025 | - | - | - | - |
| 1-Anno | -11,81 | 3,87 | 3,94 | 2024 | - | - | - | - |
| 3-Anni Ann.ti | -1,13 | 4,74 | 4,92 | 2023 | - | - | - | - |
| 5-Anni Ann.ti | - | 0,95 | 1,71 | 2022 | -5,02 | -7,25 | -1,03 | - |
| 10-Anni Ann.ti | - | - | - | | | | | |

Rendimenti aggiornati al 25/10/2022

Portafoglio 31/12/2025



| Titoli principali | | |
|---|---------|-------|
| Nome | Settore | % |
| Long-Term Euro BTP Future... | — | 2,59 |
| Sycomore Sélection Crédit X | — | 2,00 |
| Euro Stoxx 50 Future Mar 26 | — | 1,59 |
| Roquette Freres 5.494% | — | 1,35 |
| La Poste 5% | — | 1,28 |
| Italy (Republic Of) 1.25% | — | 1,25 |
| Libra GroupCo S.p.A 5% | — | 1,14 |
| Amundi Label ISR Action ME... | — | 1,10 |
| IPD 3 B.V. 5.5% | — | 1,10 |
| % Primi 10 Titoli sul Patrimonio | | 13,40 |
| Numero Complessivo di Titoli Azionari | | 50 |
| Numero Complessivo di Titoli Obbligazionari | | 156 |

| Distribuzione Settoriale % | Fondo |
|----------------------------|-------|
| Ciclico | 34,10 |
| Sensibile | 53,35 |
| Difensivo | 12,55 |

| Fixed Income Sector Weightings % | Fondo |
|----------------------------------|-------|
| Governativo | 6,55 |
| Societario | 95,85 |
| Cartolarizzazioni | 0,00 |
| Enti Locali | 0,00 |
| Liquidità ed equivalenti | -1,35 |
| Derivati | -1,04 |

| Ripartizione Geografica % | Fondo |
|-------------------------------|--------------|
| America | 25,26 |
| Stati Uniti | 24,99 |
| Canada | 0,01 |
| America Latina e Centrale | 0,27 |
| Europa | 65,15 |
| Regno Unito | 3,31 |
| Europa Occidentale - Euro | 58,15 |
| Europa Occidentale - Non Euro | 3,30 |
| Europa dell'Est | 0,06 |
| Africa | 0,13 |
| Medio Oriente | 0,19 |
| Asia | 9,59 |
| Giappone | 1,95 |
| Australasia | 0,00 |
| Asia - Paesi Sviluppati | 2,87 |
| Asia - Emergente | 4,77 |

Anagrafica

| | | | | | |
|------------------------|---------------------------|-------------------------|--------------|------------------------------|--------|
| Società di Gestione | Sycomore Asset Management | Patrimonio Classe (Mln) | 0,05 EUR | Investimento Min. Ingresso | - |
| Telefono | +33 1 44401600 | (25/10/2022) | | Investimento Min. Successivo | - |
| Web | www.sycomore-am.com | Domicilio | LUSSEMBURGO | T.E.R. | - |
| Data di Partenza | 29/04/2019 | Valuta del Fondo | EUR | Spese correnti | 0,80% |
| Nome del Gestore | - | UCITS | Si | Commissione di incentivo | 20,00% |
| Data Inizio Gestione | 29/04/2019 | Inc/Acc | Inc | | |
| NAV (25/10/2022) | EUR 96,79 | ISIN | LU1973748459 | | |
| Patrimonio Netto (Mln) | 398,11 EUR | | | | |

(31/12/2025)