

# PGIM Global High Yield Bond Fund EUR Hedged I Accumulation

## Categoria Morningstar™

Obligazionari Globali High Yield - EUR  
Hedged

## Benchmark Morningstar

Morningstar Global High-Yield Bond GR  
Hedged EUR  
Usato nel Report

## Benchmark Dichiarato

ICE BofA Dv Mkts HY Constnd TR USD

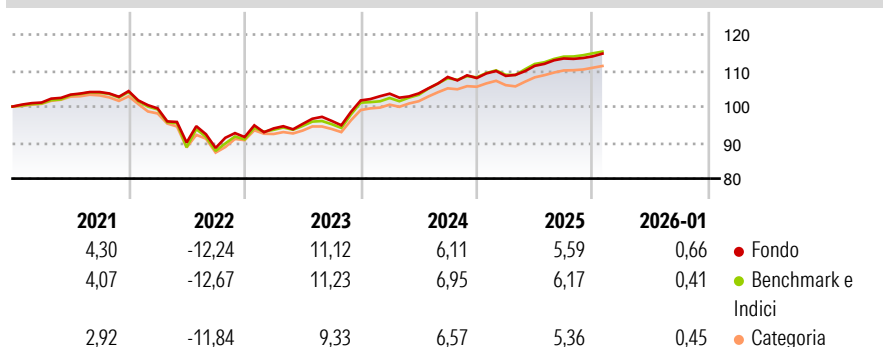
## Morningstar Rating™

★★★★

## Obiettivo d'Investimento Dichiarato

The investment objective of the Fund is to seek to achieve a return through a combination of current income and capital appreciation while preserving invested capital through investment. The benchmark of the Fund is the ICE BofA Developed Markets High Yield Constrained Index (the "Benchmark"). The Benchmark tracks the performance of USD, CAD, GBP and EUR denominated, below-investment grade corporate debt publicly issued in developed market countries.

## Rendimenti



## Misure di Rischio

3Y Alpha	-0,62	3Y Sharpe Ratio	0,84
3Y Beta	1,06	3Y Std Dev	4,17
3Y R-Squared	92,78	3Y Risk	+Med
3Y Info Ratio	-0,39	5Y Risk	Med
3Y Tracking Error	1,13	10Y Risk	-

Basati su Morningstar Global High-Yield Bond GR Hedged EUR (dove applicabile)

## Rend. Cumulati %


	Fondo	Bmk	Cat
3-Mesi	1,24	1,40	1,21
6-Mesi	2,43	2,86	2,48
1-Anno	4,86	5,64	5,04
3-Anni Ann.ti	6,38	6,63	5,84
5-Anni Ann.ti	2,53	2,73	2,06
10-Anni Ann.ti	-	-	-

Rendimenti aggiornati al 03/02/2026

## Rendimenti Trimestrali %

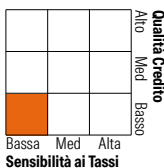
	Q1	Q2	Q3	Q4
2026	-	-	-	-
2025	0,55	2,58	1,83	0,53
2024	1,84	0,06	4,41	-0,28
2023	2,63	1,31	0,89	5,92
2022	-4,59	-9,54	-1,66	3,40

## Portafoglio 31/12/2025



## Fixed Income Style

### Box™



Sensibilità ai Tassi

## Fondo

Duration Effettiva	2,75
Maturità effettiva	5,88
Qualità Credito Media	B

## Credit Quality %

	0		0
AAA	1,28	BBB	2,24
AA	5,58	BB	41,68
A	0,44	B	37,85
		Below B	10,85
		Not Rated	0,09

## Titoli principali

Nome	Settore	%
United States Treasury Notes...	—	1,30
EG Global Finance PLC 11%	—	1,24
United States Treasury Notes...	—	1,13
Virgin Media Secured Finance...	—	1,12
CD&R Firefly Bidco PLC 8.625%	—	1,00
Applegreen Ireland	—	0,92
United States Treasury Notes...	—	0,86
Eircom Finance Designated...	—	0,82
Softbank Group Corp. 3.375%	—	0,77
Monitchem Holdco 3 S.A. 8.75%	—	0,74
% Primi 10 Titoli sul Patrimonio		9,89
Numero Complessivo di Titoli Azionari		8
Numero Complessivo di Titoli Obbligazionari		676

## Fixed Income Sector Weightings %

	Fondo
Governativo	5,02
Societario	92,27
Cartolarizzazioni	0,52
Enti Locali	0,00
Liquidità ed equivalenti	1,78
Derivati	0,40

## Coupon Range %

	Fondo
0 coupon	2,78
Da 0 a 4 cedole	13,50
Da 4 a 6 cedole	35,52
Da 6 a 8 cedole	31,75
Da 8 a 10 cedole	12,43
Da 10 a 12 cedole	3,12
Oltre 12 cedole	0,90

## Scadenze %

	Fondo
da 1 a 3	19,73
da 3 a 5	44,22
da 5 a 7	24,29
da 7 a 10	9,13
da 10 a 15	1,33
da 15 a 20	0,27
da 20 a 30	0,20
oltre 30	0,32

## Anagrafica

Società di Gestione	PGIM	Patrimonio Classe (Mln)	235,66 USD	Investimento Min. Ingresso	-
Telefono	-	(03/02/2026)		Investimento Min. Successivo	-
Web	https://www.pgim.com	Domicilio	IRLANDA	T.E.R.	-
Data di Partenza	12/09/2019	Valuta del Fondo	EUR	Spese correnti	0,54%
Nome del Gestore	-	UCITS	Si	Commissione di incentivo	-
Data Inizio Gestione	10/09/2019	Inc/Acc	Acc		
NAV (03/02/2026)	EUR 122,12	ISIN	IE00BKF05G56		
Patrimonio Netto (Mln)	890,69 USD				

(31/12/2025)