

Ixios Gold F

Categoria Morningstar™

Azionari Settore Metalli Preziosi

Benchmark Morningstar

Morningstar Global Gold NR USD

Usato nel Report

Benchmark Dichiarato

NYSE Arca Gold Miners NR USD

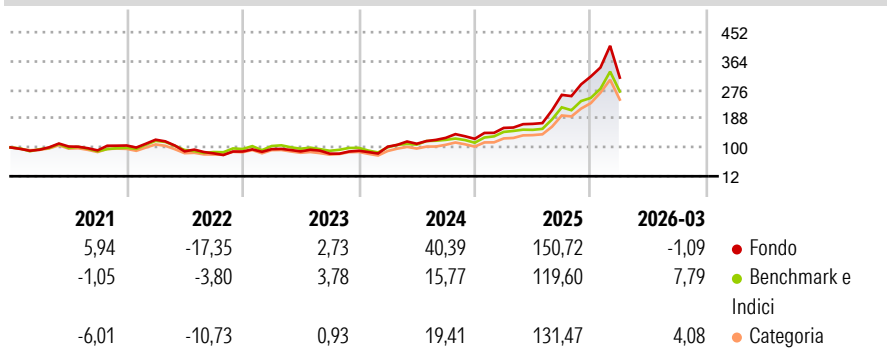
Morningstar Rating™

★★★★

Obiettivo d'Investimento Dichiarato

-

Rendimenti



Misure di Rischio

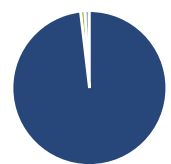
3Y Alpha	6,86	3Y Sharpe Ratio	1,26
3Y Beta	1,08	3Y Std Dev	34,22
3Y R-Squared	92,96	3Y Risk	+Med
3Y Info Ratio	1,14	5Y Risk	+Med
3Y Tracking Error	10,31	10Y Risk	-

Basati su Morningstar Global Gold NR USD (dove applicabile)

Rend. Cumulati %	Fondo	Bmk	Cat	Rendimenti Trimestrali %	Q1	Q2	Q3	Q4
3-Mesi	-16,92	-8,51	-11,90	2026	-1,09	-	-	-
6-Mesi	27,37	19,56	25,08	2025	26,37	7,80	51,41	21,55
1-Anno	98,03	73,33	95,89	2024	13,68	8,88	16,05	-2,26
3-Anni Ann.ti	49,22	33,76	40,16	2023	8,22	-7,33	-7,70	10,99
5-Anni Ann.ti	25,84	20,99	21,14	2022	16,73	-28,76	-6,95	6,80
10-Anni Ann.ti	-	-	-					

Rendimenti aggiornati al 29/04/2026

Portafoglio 31/03/2026



Asset Allocation %

● Azioni	98,13
● Obbligazioni	0,00
● Liquidità	0,92
● Altro	0,95

Netta

	98,13
	0,00
	0,92
	0,95

Style Box Azionaria

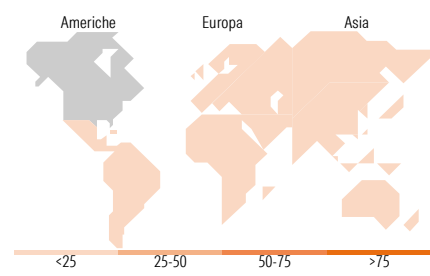
Capitalizz.	Large	Mid	Small
Value			
Blend			
Growth			
Stile			

Mkt Cap %

Giant	0,00
Large	0,00
Medium	37,60
Small	33,53
Micro	28,88

Capitalizzazione media di mercato

Ave Mkt Cap USD 1.418,63



Titoli principali

Nome	Settore	%
Iamgold Corp		6,32
Discovery Silver Corp		5,53
Equinox Gold Corp Ordinary...		4,67
Skeena Resources Ltd		4,48
OceanaGold Corp		4,35
K92 Mining Inc		3,29
G2 Goldfields Inc		2,97
Torex Gold Resources Inc		2,96
Coeur Mining Inc		2,85
Rio2 Ltd		2,63
% Primi 10 Titoli sul Patrimonio		40,05
Numero Complessivo di Titoli Azionari		100
Numero Complessivo di Titoli Obbligazionari		0

Distribuzione Settoriale %

	Fondo
Ciclico	100,00
Materie Prime	100,00
Beni di Consumo Ciclici	-
Finanza	-
Immobiliare	-
Sensibile	0,00
Telecomunicazioni	-
Energia	-
Beni Industriali	-
Tecnologia	-
Difensivo	0,00
Beni Difensivi	-
Salute	-
Servizi di Pubblica Utilità	-

Ripartizione Geografica %

	Fondo
America	74,60
Stati Uniti	6,90
Canada	67,71
America Latina e Centrale	0,00
Europa	1,42
Regno Unito	1,42
Europa Occidentale - Euro	0,00
Europa Occidentale - Non Euro	0,00
Europa dell'Est	0,00
Africa	0,00
Medio Oriente	0,00
Asia	23,98
Giappone	0,00
Australasia	23,28
Asia - Paesi Sviluppati	0,00
Asia - Emergente	0,70

Anagrafica

Società di Gestione	Ixios Asset Management	Patrimonio Classe (Mln)	27,66 USD	Investimento Min. Ingresso	5.000.000 USD
Telefono	-	(29/04/2026)		Investimento Min. Successivo	1/1.000 Quota
Web	www.ixios-am.com	Domicilio	FRANCIA	T.E.R.	0,90%
Data di Partenza	26/06/2019	Valuta del Fondo	USD	Spese correnti	2,50%
Nome del Gestore	-	UCITS	Si	Commissione di incentivo	15,00%
Data Inizio Gestione	-	Inc/Acc	Acc		
NAV (29/04/2026)	USD 5.481,83	ISIN	FR0013412871		
Patrimonio Netto (Mln)	463,40 USD				

(31/03/2026)