

Schroder International Selection Fund Healthcare Innovation A Accumulation USD

Categoria Morningstar™

Azionari Settore Salute

Benchmark Morningstar

Morningstar Global Healthcare NR USD
Usato nel Report

Benchmark Dichiarato

MSCI ACWI NR EUR

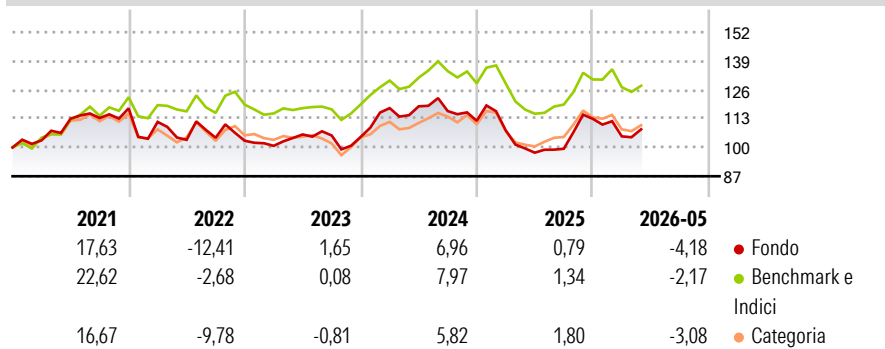
Morningstar Rating™

★★★

Obiettivo d'Investimento Dichiarato

The Fund aims to provide capital growth by investing in equity and equity related securities of healthcare and medical related companies worldwide which meet the Investment Manager's sustainability criteria.

Rendimenti



Misure di Rischio

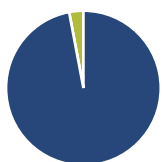
3Y Alpha	-1,64	3Y Sharpe Ratio	-0,06
3Y Beta	0,99	3Y Std Dev	13,11
3Y R-Squared	85,62	3Y Risk	Med
3Y Info Ratio	-0,36	5Y Risk	-Med
3Y Tracking Error	5,10	10Y Risk	-

Basati su Morningstar Global Healthcare NR USD (dove applicabile)

Rend. Cumulati %	Fondo	Bmk	Cat	Rendimenti Trimestrali %	Q1	Q2	Q3	Q4
3-Mesi	10,05	7,27	7,51	2026	-7,01	-	-	-
6-Mesi	0,01	1,90	0,44	2025	-3,87	-9,34	1,82	13,58
1-Anno	15,17	15,39	18,12	2024	12,42	0,70	-1,82	-3,76
3-Anni Ann.ti	2,04	4,35	2,51	2023	-2,24	5,09	-0,42	-0,64
5-Anni Ann.ti	0,16	3,73	1,46	2022	-5,20	-7,26	0,92	-1,29
10-Anni Ann.ti	-	-	-					

Rendimenti aggiornati al 24/06/2026

Portafoglio 31/05/2026



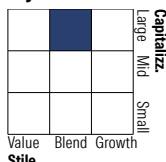
Asset Allocation %

- Azioni
- Obbligazioni
- Liquidità
- Altro

Netta

Azioni	97,03
Obbligazioni	0,00
Liquidità	2,97
Altro	0,00

Style Box Azionaria

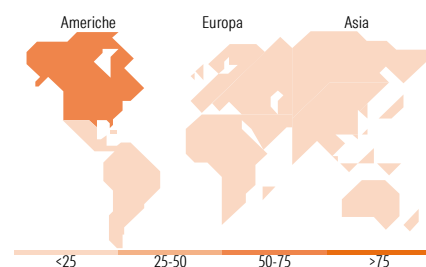


Mkt Cap %

Giant	20,78
Large	49,96
Medium	15,34
Small	7,94
Micro	5,99

Capitalizzazione media di mercato

Ave Mkt Cap USD	76.308,8
	1



Titoli principali

Nome	Settore	%
Johnson & Johnson	+	8,58
Eli Lilly and Co	+	7,08
UnitedHealth Group Inc	+	6,16
AstraZeneca PLC	+	5,16
Thermo Fisher Scientific Inc	+	3,36
CVS Health Corp	+	3,10
GSK PLC	+	2,69
Merck & Co Inc	+	2,68
Teva Pharmaceutical...	+	2,63
Bristol-Myers Squibb Co	+	2,45
% Primi 10 Titoli sul Patrimonio		43,89
Numero Complessivo di Titoli Azionari		76
Numero Complessivo di Titoli Obbligazionari		0

Distribuzione Settoriale %

	Fondo
Ciclico	0,00
Materie Prime	-
Beni di Consumo Ciclici	-
Finanza	-
Immobiliare	-
Sensibile	0,00
Telecomunicazioni	-
Energia	-
Beni Industriali	-
Tecnologia	-
Difensivo	100,00
Beni Difensivi	-
Salute	100,00
Servizi di Pubblica Utilità	-

Ripartizione Geografica %

	Fondo
America	67,63
Stati Uniti	67,63
Canada	0,00
America Latina e Centrale	0,00
Europa	28,09
Regno Unito	10,20
Europa Occidentale - Euro	6,45
Europa Occidentale - Non Euro	8,40
Europa dell'Est	0,33
Africa	0,00
Medio Oriente	2,71
Asia	4,28
Giappone	1,19
Australasia	0,00
Asia - Paesi Sviluppati	0,46
Asia - Emergente	2,62

Anagrafica

Società di Gestione	Schroder Investment Management (Europe) S.A.	Patrimonio Classe (Mln)	31,45 USD	Investimento Min. Ingresso	1.000 EUR
Telefono	+352 341 342 202	Domicilio	LUSSEMBURGO	Investimento Min. Successivo	1.000 USD
Web	www.schroders.com	Valuta del Fondo	USD	T.E.R.	1,85%
Data di Partenza	31/07/2019	UCITS	Si	Spese correnti	1,86%
Nome del Gestore	John Bowler	Inc/Acc	Acc	Commissione di incentivo	0,00%
Data Inizio Gestione	31/07/2019	ISIN	LU1983299246		
NAV (24/06/2026)	USD 166,24				
Patrimonio Netto (Mln)	186,17 USD				

(31/05/2026)

See disclosures for more details

© 2026 Morningstar Italia. Tutti i diritti sono riservati. Le informazioni qui contenute: (1) sono proprietà di Morningstar, (2) non possono essere copiate, (3) non costituiscono consiglio di investimento; (4) sono fornite con scopi informativi; (5) sono ritenute attendibili da Morningstar che, pertanto, ne garantisce il maggior grado di accuratezza e completezza possibile, fatto salvo il caso in cui queste Le siano state fornite in modo errato e/o non completo dalle relative società produttrici; (6) sono estratte dai dati del fondo disponibili e riferiti a date temporali diverse. Morningstar non è responsabile per qualunque danno o perdita derivante da qualunque uso delle informazioni e chi visiona tali informazioni sarà responsabile dell'uso che andrà a farne. Non vi è naturalmente garanzia alcuna che i risultati del passato trovino un riscontro nel futuro.