

# Schroder International Selection Fund Healthcare Innovation C Accumulation USD

## Categoria Morningstar™

Azionari Settore Salute

## Benchmark Morningstar

Morningstar Global Healthcare NR USD  
Usato nel Report

## Benchmark Dichiarato

MSCI ACWI NR EUR

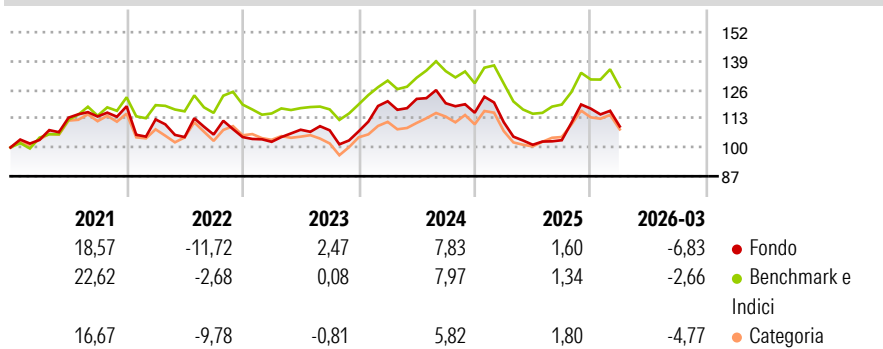
## Morningstar Rating™

★★★

### Obiettivo d'Investimento Dichiarato

The Fund aims to provide capital growth by investing in equity and equity related securities of healthcare and medical related companies worldwide which meet the Investment Manager's sustainability criteria.

### Rendimenti



### Misure di Rischio

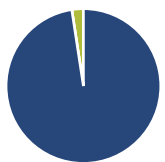
3Y Alpha	-0,97	3Y Sharpe Ratio	0,00
3Y Beta	0,97	3Y Std Dev	13,04
3Y R-Squared	85,76	3Y Risk	-Med
3Y Info Ratio	-0,22	5Y Risk	Med
3Y Tracking Error	5,14	10Y Risk	-

Basati su Morningstar Global Healthcare NR USD (dove applicabile)

Rend. Cumulati %	Fondo	Bmk	Cat	Rendimenti Trimestrali %	Q1	Q2	Q3	Q4
3-Mesi	-6,83	-5,66	-5,51	2026	-6,83	-	-	-
6-Mesi	2,95	2,93	3,67	2025	-3,68	-9,15	2,03	13,80
1-Anno	9,92	8,53	14,74	2024	12,64	0,90	-1,62	-3,57
3-Anni Ann.ti	1,95	2,35	0,64	2023	-2,04	5,30	-0,22	-0,44
5-Anni Ann.ti	1,37	3,74	1,54	2022	-5,01	-7,08	1,12	-1,09
10-Anni Ann.ti	-	-	-					

Rendimenti aggiornati al 15/04/2026

### Portafoglio 31/03/2026



#### Asset Allocation %

Azioni	97,59
Obbligazioni	0,00
Liquidità	2,41
Altro	0,00

#### Style Box Azionaria

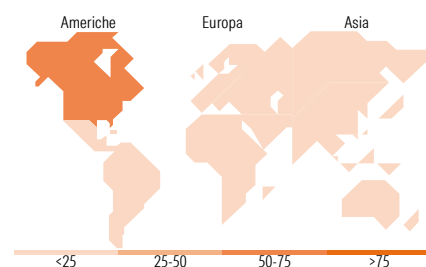


#### Mkt Cap %

Giant	33,04
Large	40,20
Medium	14,36
Small	7,86
Micro	4,54

#### Capitalizzazione media di mercato

Ave Mkt Cap USD	72.789,18
-----------------	-----------



### Titoli principali

Nome	Settore	%
Johnson & Johnson	+	8,44
AstraZeneca PLC	+	7,03
Eli Lilly and Co	+	5,89
GSK PLC	+	4,39
Thermo Fisher Scientific Inc	+	3,51
Teva Pharmaceutical...	+	3,33
Merck & Co Inc	+	3,24
Cardinal Health Inc	+	3,03
Bristol-Myers Squibb Co	+	2,93
Medtronic PLC	+	2,92
% Primi 10 Titoli sul Patrimonio		44,69
Numero Complessivo di Titoli Azionari		75
Numero Complessivo di Titoli Obbligazionari		0

### Distribuzione Settoriale %

	Fondo
<b>Ciclico</b>	<b>0,00</b>
Materie Prime	-
Beni di Consumo Ciclici	-
Finanza	-
Immobiliare	-
<b>Sensibile</b>	<b>0,00</b>
Telecomunicazioni	-
Energia	-
Beni Industriali	-
Tecnologia	-
<b>Difensivo</b>	<b>100,00</b>
Beni Difensivi	-
Salute	100,00
Servizi di Pubblica Utilità	-

### Ripartizione Geografica %

	Fondo
<b>America</b>	<b>60,37</b>
Stati Uniti	60,37
Canada	0,00
America Latina e Centrale	0,00
<b>Europa</b>	<b>33,73</b>
Regno Unito	13,45
Europa Occidentale - Euro	7,03
Europa Occidentale - Non Euro	9,52
Europa dell'Est	0,32
Africa	0,00
Medio Oriente	3,41
<b>Asia</b>	<b>5,90</b>
Giappone	2,84
Australasia	0,00
Asia - Paesi Sviluppati	0,53
Asia - Emergente	2,53

### Anagrafica

Società di Gestione	Schroder Investment Management (Europe) S.A.	Patrimonio Classe (Mln)	32,93 USD	Investimento Min. Ingresso	1.000 EUR
Telefono	+352 341 342 202	(15/04/2026)		Investimento Min. Successivo	1.000 USD
Web	www.schroders.com	Domicilio	LUSSEMBURGO	T.E.R.	-
Data di Partenza	31/07/2019	Valuta del Fondo	USD	Spese correnti	1,06%
Nome del Gestore	John Bowler	UCITS	Si	Commissione di incentivo	0,00%
Data Inizio Gestione	31/07/2019	Inc/Acc	Acc		
NAV (15/04/2026)	USD 174,03	ISIN	LU2016066834		
Patrimonio Netto (Mln)	188,08 USD				

(31/03/2026)