

Schroder International Selection Fund Global Alternative Energy A Accumulation

Categoria Morningstar™

Settore Energie Alternative

Benchmark Morningstar

Morningstar Global Markets Renewable

Energy NR USD

Usato nel Report

Benchmark Dichiarato

MSCI GLOBAL ALTERNATIVE ENERGY NR

USD

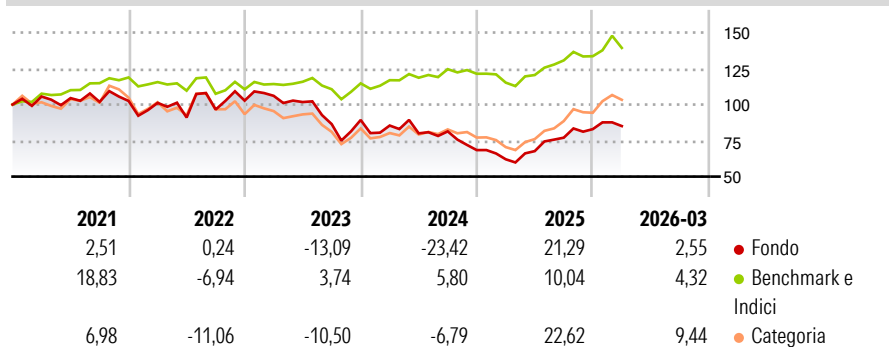
Morningstar Rating™

★★

Obiettivo d'Investimento Dichiarato

The Fund aims to provide capital growth by investing in equity and equity related securities of companies worldwide that the Investment Manager believes are associated with the global transition towards lower-carbon sources of energy and which the Investment Manager deems to be sustainable investments.

Rendimenti



Misure di Rischio


3Y Alpha	-14,49	3Y Sharpe Ratio	-0,37
3Y Beta	1,48	3Y Std Dev	21,45
3Y R-Squared	78,85	3Y Risk	Med
3Y Info Ratio	-1,10	5Y Risk	Med
3Y Tracking Error	12,94	10Y Risk	-

Basati su Morningstar Global Markets Renewable Energy NR USD (dove applicabile)

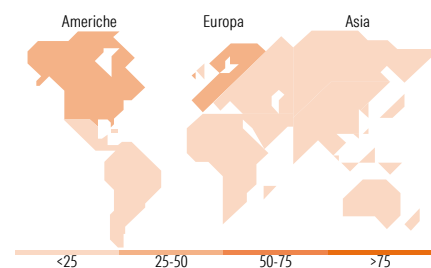
Rend. Cumulati %	Fondo	Bmk	Cat	Rendimenti Trimestrali %	Q1	Q2	Q3	Q4
3-Mesi	3,50	6,79	8,09	2026	2,55	-	-	-
6-Mesi	8,74	8,69	14,76	2025	-9,31	9,12	13,80	7,70
1-Anno	51,62	31,50	66,41	2024	-4,33	-6,35	1,71	-15,96
3-Anni Ann.ti	-3,55	9,21	4,42	2023	3,24	-4,08	-15,05	3,30
5-Anni Ann.ti	-2,58	6,70	0,35	2022	-1,31	-10,05	6,09	6,43
10-Anni Ann.ti	-	-	-					

Rendimenti aggiornati al 30/04/2026

Portafoglio 31/03/2026



Style Box Azionaria	Mkt Cap %	Fondo
Giant		9,80
Large		18,89
Medium		43,02
Small		18,58
Micro		9,70
Capitalizzazione media di mercato		
Ave Mkt Cap USD		10.699,17



Titoli principali

Nome	Settore	%
United States Treasury Bills...	-	8,90
Vestas Wind Systems AS	⚙️	6,08
EDP Renovaveis SA	💡	4,84
Nextpower Inc Class A	🏠	4,36
First Solar Inc	🏠	3,97
Redeia Corporacion SA	💡	3,41
Elia Group SA/NV	💡	3,00
Ormat Technologies Inc	💡	2,86
ERG SpA	💡	2,77
Hydro One Ltd	💡	2,59
% Primi 10 Titoli sul Patrimonio		42,79
Numero Complessivo di Titoli Azionari		54
Numero Complessivo di Titoli Obbligazionari		0

Distribuzione Settoriale %

Distribuzione Settoriale %	Fondo
Ciclico	10,71
Materie Prime	5,38
Beni di Consumo Ciclici	2,82
Finanza	2,50
Immobiliare	-
Sensibile	63,76
Telecomunicazioni	-
Energia	-
Beni Industriali	37,78
Tecnologia	25,98
Difensivo	25,53
Beni Difensivi	-
Salute	-
Servizi di Pubblica Utilità	25,53

Ripartizione Geografica %

Ripartizione Geografica %	Fondo
America	36,62
Stati Uniti	32,67
Canada	2,95
America Latina e Centrale	1,00
Europa	48,60
Regno Unito	1,42
Europa Occidentale - Euro	37,80
Europa Occidentale - Non Euro	9,38
Europa dell'Est	0,00
Africa	0,00
Medio Oriente	0,00
Asia	14,78
Giappone	3,51
Australasia	0,00
Asia - Paesi Sviluppati	1,14
Asia - Emergente	10,13

Anagrafica

Società di Gestione	Schroder Investment Management (Europe) S.A.	Patrimonio Classe (Mln)	174,71 USD	Investimento Min. Ingresso	1.000 EUR
Telefono	+352 341 342 202	(29/04/2026)		Investimento Min. Successivo	1.000 USD
Web	www.schroders.com	Domicilio	LUSSEMBURGO	T.E.R.	-
Data di Partenza	10/07/2019	Valuta del Fondo	USD	Spese correnti	1,84%
Nome del Gestore	Mark Lacey	UCITS	Si	Commissione di incentivo	0,00%
	Alex Monk	Inc/Acc	Acc		
	Felix Odey	ISIN	LU1983299162		
Data Inizio Gestione	10/07/2019				

© 2026 Morningstar Italia. Tutti i diritti sono riservati. Le informazioni qui contenute: (1) sono proprietà di Morningstar, (2) non possono essere copiate, (3) non costituiscono consiglio di investimento; (4) sono fornite con scopi informativi; (5) sono ritenute attendibili da Morningstar che, pertanto, ne garantisce il maggior grado di accuratezza e completezza possibile, fatto salvo il caso in cui queste Le siano state fornite in modo errato e/o non completo dalle relative società prodotte; (6) sono estratte dai dati del fondo disponibili e riferiti a date temporali diverse. Morningstar non è responsabile per qualunque danno o perdita derivante da qualunque uso delle informazioni e chi visiona tali informazioni sarà responsabile dell'uso che andrà a farne. Non vi è naturalmente garanzia alcuna che i risultati del passato trovino un riscontro nel futuro.

Schroder International Selection Fund Global Alternative Energy A Accumulation

NAV (30/04/2026)

USD 186,03

USD
Earnings Per Share Netto (Mln)

844,16 USD

(31/03/2026)