

Schroder International Selection Fund Global Alternative Energy C Accumulation

Categoria Morningstar™
CHF Hedged

Benchmark Morningstar
 Not Categorized
 Usato nel Report

Benchmark Dichiarato
 MSCI GLOBAL ALTERNATIVE ENERGY NR
 USD

Morningstar Rating™
 Senza rating

Obiettivo d'Investimento Dichiarato

The Fund aims to provide capital growth by investing in equity and equity related securities of companies worldwide that the Investment Manager believes are associated with the global transition towards lower-carbon sources of energy and which the Investment Manager deems to be sustainable investments.

Misure di Rischio

| | | | |
|-------------------|---|-----------------|-------|
| 3Y Alpha | - | 3Y Sharpe Ratio | -0,28 |
| 3Y Beta | - | 3Y Std Dev | 24,88 |
| 3Y R-Squared | - | 3Y Risk | - |
| 3Y Info Ratio | - | 5Y Risk | - |
| 3Y Tracking Error | - | 10Y Risk | - |

Rendimenti



Rend. Cumulati %

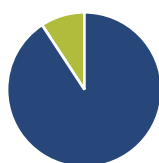
| Periodo | Rend. Cumulati % |
|----------------|------------------|
| 3-Mesi | 3,96 |
| 6-Mesi | 9,29 |
| 1-Anno | 58,17 |
| 3-Anni Ann.ti | -3,87 |
| 5-Anni Ann.ti | -2,90 |
| 10-Anni Ann.ti | - |

Rendimenti aggiornati al 24/04/2026

Rendimenti

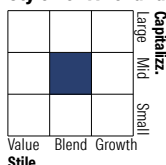
| Periodo | Q1 | Q2 | Q3 | Q4 |
|----------------------|--------|--------|--------|--------|
| Trimestrali % | | | | |
| 2026 | 0,21 | - | - | - |
| 2025 | -8,03 | 20,16 | 12,64 | 7,07 |
| 2024 | -11,46 | -7,02 | 7,47 | -22,58 |
| 2023 | 3,41 | -2,91 | -17,80 | 11,08 |
| 2022 | -2,53 | -13,93 | 2,40 | 11,62 |

Portafoglio 31/03/2026



| Asset Allocation % | Netta |
|--------------------|-------|
| ● Azioni | 90,76 |
| ● Obbligazioni | 0,00 |
| ● Liquidità | 9,24 |
| ● Altro | 0,00 |

Style Box Azionaria

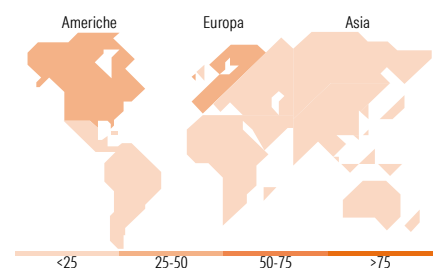


Mkt Cap %

| Capitalizzazione | Fondo |
|------------------|-------|
| Giant | 9,80 |
| Large | 18,89 |
| Medium | 43,02 |
| Small | 18,58 |
| Micro | 9,70 |

Capitalizzazione media di mercato

| Ave Mkt Cap USD | Fondo |
|-----------------|-----------|
| | 10.699,17 |



Titoli principali

| Nome | Settore | % |
|---|---------|-------|
| United States Treasury Bills... | — | 8,90 |
| Vestas Wind Systems AS | ⚙️ | 6,08 |
| EDP Renovaveis SA | 💡 | 4,84 |
| Nextpower Inc Class A | 📄 | 4,36 |
| First Solar Inc | 📄 | 3,97 |
| Redeia Corporacion SA | 💡 | 3,41 |
| Elia Group SA/NV | 💡 | 3,00 |
| Ormat Technologies Inc | 💡 | 2,86 |
| ERG SpA | 💡 | 2,77 |
| Hydro One Ltd | 💡 | 2,59 |
| % Primi 10 Titoli sul Patrimonio | | 42,79 |
| Numero Complessivo di Titoli Azionari | | 54 |
| Numero Complessivo di Titoli Obbligazionari | | 0 |

Distribuzione Settoriale %

| Settore | Fondo |
|-------------------------------|--------------|
| Ciclico | 10,71 |
| 🏭 Materie Prime | 5,38 |
| 🛒 Beni di Consumo Ciclici | 2,82 |
| 🏦 Finanza | 2,50 |
| 🏠 Immobiliare | - |
| Sensibile | 63,76 |
| 📡 Telecomunicazioni | - |
| ⚡ Energia | - |
| ⚙️ Beni Industriali | 37,78 |
| 📄 Tecnologia | 25,98 |
| Difensivo | 25,53 |
| 🛡️ Beni Difensivi | - |
| 🏥 Salute | - |
| 💡 Servizi di Pubblica Utilità | 25,53 |

Ripartizione Geografica %

| Regione | Fondo |
|-------------------------------|--------------|
| America | 36,62 |
| Stati Uniti | 32,67 |
| Canada | 2,95 |
| America Latina e Centrale | 1,00 |
| Europa | 48,60 |
| Regno Unito | 1,42 |
| Europa Occidentale - Euro | 37,80 |
| Europa Occidentale - Non Euro | 9,38 |
| Europa dell'Est | 0,00 |
| Africa | 0,00 |
| Medio Oriente | 0,00 |
| Asia | 14,78 |
| Giappone | 3,51 |
| Australasia | 0,00 |
| Asia - Paesi Sviluppati | 1,14 |
| Asia - Emergente | 10,13 |

Anagrafica

| | | | | | |
|------------------------|--|-------------------------|--------------|------------------------------|-----------|
| Società di Gestione | Schroder Investment Management (Europe) S.A. | Patrimonio Classe (Mln) | 7,49 USD | Investimento Min. Ingresso | 1.000 EUR |
| Telefono | +352 341 342 202 | Domicilio | LUSSEMBURGO | Investimento Min. Successivo | 1.000 EUR |
| Web | www.schroders.com | Valuta del Fondo | CHF | T.E.R. | - |
| Data di Partenza | 10/07/2019 | UCITS | Si | Spese correnti | 1,07% |
| Nome del Gestore | Mark Lacey Alex Monk Felix Odey | Inc/Acc | Acc | Commissione di incentivo | 0,00% |
| Data Inizio Gestione | 10/07/2019 | ISIN | LU2016065190 | | |
| NAV (24/04/2026) | CHF 155,27 | | | | |
| Patrimonio Netto (Mln) | 844,16 USD | | | | |

(31/03/2026)