

# Schroder International Selection Fund Global Alternative Energy A Accumulation

Categoria Morningstar™  
**EUR Hedged**

Benchmark Morningstar

Not Categorized  
Usato nel Report

Benchmark Dichiarato

MSCI GLOBAL ALTERNATIVE ENERGY NR  
USD

Morningstar Rating™

Senza rating

## Obiettivo d'Investimento Dichiarato

The Fund aims to provide capital growth by investing in equity and equity related securities of companies worldwide that the Investment Manager believes are associated with the global transition towards lower-carbon sources of energy and which the Investment Manager deems to be sustainable investments.

## Rendimenti



## Misure di Rischio

3Y Alpha	-	3Y Sharpe Ratio	-0,28
3Y Beta	-	3Y Std Dev	23,76
3Y R-Squared	-	3Y Risk	-
3Y Info Ratio	-	5Y Risk	-
3Y Tracking Error	-	10Y Risk	-

## Rend. Cumulati %


	Fondo
3-Mesi	7,52
6-Mesi	21,45
1-Anno	48,26
3-Anni Ann.ti	-5,99
5-Anni Ann.ti	-5,89
10-Anni Ann.ti	-

Rendimenti aggiornati al 29/01/2026

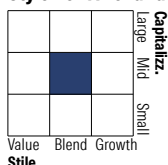
## Rendimenti

	Q1	Q2	Q3	Q4
<b>Trimestrali %</b>				
2026	-	-	-	-
2025	-6,11	17,73	13,09	6,96
2024	-6,96	-7,61	5,41	-22,49
2023	4,10	-4,28	-18,15	7,02
2022	-4,15	-16,20	-1,64	14,35

## Portafoglio 31/12/2025



## Style Box Azionaria

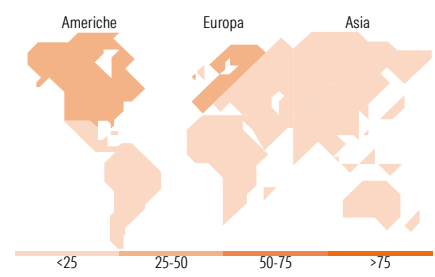


## Mkt Cap %

	Fondo
Giant	7,37
Large	16,86
Medium	40,75
Small	27,57
Micro	7,44

## Capitalizzazione media di mercato

Ave Mkt Cap USD	9.421,01
-----------------	----------



## Titoli principali

Nome	Settore	%
United States Treasury Bills...	—	7,23
First Solar Inc	☑	5,21
Vestas Wind Systems AS	⚙	5,14
EDP Renovaveis SA	💡	3,98
Nextpower Inc Class A	☑	3,55
Elia Group SA/NV	💡	2,64
Itron Inc	☑	2,53
ERG SpA	💡	2,47
HA Sustainable...	⚙	2,40
Johnson Matthey PLC	⚙	2,37
% Primi 10 Titoli sul Patrimonio		37,49
Numero Complessivo di Titoli Azionari		52
Numero Complessivo di Titoli Obbligazionari		0

## Distribuzione Settoriale %

	Fondo
<b>Ciclico</b>	<b>12,69</b>
Materie Prime	6,25
Beni di Consumo Ciclici	3,84
Finanza	2,60
Immobiliare	-
<b>Sensibile</b>	<b>64,52</b>
Telecomunicazioni	-
Energia	-
Beni Industriali	37,46
Tecnologia	27,06
<b>Difensivo</b>	<b>22,79</b>
Beni Difensivi	-
Salute	-
Servizi di Pubblica Utilità	22,79

## Ripartizione Geografica %

	Fondo
<b>America</b>	<b>40,82</b>
Stati Uniti	34,28
Canada	5,06
America Latina e Centrale	1,48
<b>Europa</b>	<b>49,29</b>
Regno Unito	2,84
Europa Occidentale - Euro	38,65
Europa Occidentale - Non Euro	7,79
Europa dell'Est	0,00
Africa	0,00
Medio Oriente	0,00
<b>Asia</b>	<b>9,89</b>
Giappone	2,10
Australasia	0,00
Asia - Paesi Sviluppati	2,59
Asia - Emergente	5,20

## Anagrafica

Società di Gestione	Schroder Investment Management (Europe) S.A.	Patrimonio Classe (Mln)	80,86 USD	Investimento Min. Ingresso	1.000 EUR
Telefono	+352 341 342 202	(29/01/2026)		Investimento Min. Successivo	1.000 EUR
Web	www.schroders.com	Domicilio	LUSSEMBURGO	T.E.R.	-
Data di Partenza	10/07/2019	Valuta del Fondo	EUR	Spese correnti	1,87%
Nome del Gestore	Mark Lacey	UCITS	Si	Commissione di incentivo	0,00%
	Alex Monk	Inc/Acc	Acc		
	Felix Odey	ISIN	LU2016064201		
Data Inizio Gestione	10/07/2019				
NAV (29/01/2026)	EUR 157,56				
Patrimonio Netto (Mln)	841,55 USD				
(31/12/2025)					