

# Schroder International Selection Fund Global Energy Transition C Accumulation

Categoria Morningstar™  
GBP Hedged

Benchmark Morningstar  
Not Categorized  
Usato nel Report

Benchmark Dichiarato  
MSCI GLOBAL ALTERNATIVE ENERGY NR  
USD

Morningstar Rating™  
Senza rating

## Obiettivo d'Investimento Dichiarato

The Fund aims to provide capital growth by investing in equity and equity related securities of companies worldwide that the Investment Manager believes are associated with the global transition towards lower-carbon sources of energy and which the Investment Manager deems to be sustainable investments.

## Misure di Rischio

3Y Alpha	-	3Y Sharpe Ratio	-0,40
3Y Beta	-	3Y Std Dev	28,74
3Y R-Squared	-	3Y Risk	-
3Y Info Ratio	-	5Y Risk	-
3Y Tracking Error	-	10Y Risk	-

## Rendimenti



## Rend. Cumulati %

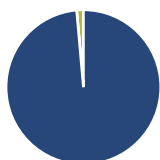
	Fondo
3-Mesi	-16,53
6-Mesi	-16,54
1-Anno	-18,05
3-Anni Ann.ti	-12,95
5-Anni Ann.ti	0,25
10-Anni Ann.ti	-

Rendimenti aggiornati al 04/02/2025

## Rendimenti

	Q1	Q2	Q3	Q4
<b>Trimestrali %</b>				
2025	-	-	-	-
2024	-5,16	-6,34	7,91	-21,49
2023	5,77	-1,48	-18,49	7,63
2022	-4,25	-17,25	-3,10	13,80
2021	6,58	-0,82	-4,93	1,14

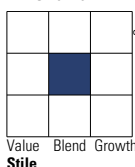
## Portafoglio 31/12/2024



Asset Allocation %	Netta
● Azioni	98,60
● Obbligazioni	0,00
● Liquidità	1,40
● Altro	0,00

## Style Box

### Azionaria



Value Blend Growth

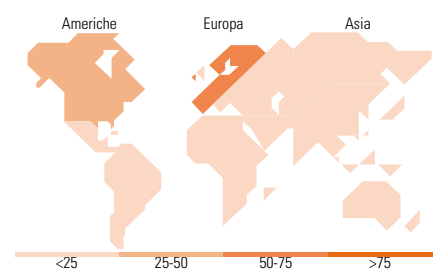
Style

## Mkt Cap %

	Fondo
Giant	4,20
Large	9,96
Medium	48,86
Small	28,40
Micro	8,58

## Capitalizzazione

media di mercato	Fondo
Ave Mkt Cap USD	5.874,56



## Titoli principali

Nome	Settore	%
Vestas Wind Systems AS	⚙️	6,56
First Solar Inc	☀️	4,83
Enphase Energy Inc	☀️	4,47
EDP Renovaveis SA	⚡️	4,01
NEXTracker Inc Ordinary...	☀️	3,82
Johnson Matthey PLC	🏭	3,35
Corporacion Acciona Energias...	⚡️	3,01
Redeia Corporacion SA	⚡️	2,81
Array Technologies Inc...	☀️	2,78
Signify NV	⚙️	2,75
% Primi 10 Titoli sul Patrimonio		38,39
Numero Complessivo di Titoli Azionari		48
Numero Complessivo di Titoli Obbligazionari		0

## Distribuzione Settoriale %

	Fondo
<b>Ciclico</b>	<b>13,97</b>
🏭 Materie Prime	9,07
🛒 Beni di Consumo Ciclici	4,90
🏦 Finanza	-
🏠 Immobiliare	-
<b>Sensibile</b>	<b>62,82</b>
📡 Telecomunicazioni	-
⚡️ Energia	-
⚙️ Beni Industriali	38,77
📡 Tecnologia	24,06
<b>Difensivo</b>	<b>23,21</b>
🏠 Beni Difensivi	-
🏥 Salute	-
💡 Servizi di Pubblica Utilità	23,21

## Ripartizione Geografica %

	Fondo
<b>America</b>	<b>32,61</b>
Stati Uniti	28,89
Canada	3,72
America Latina e Centrale	0,00
<b>Europa</b>	<b>57,77</b>
Regno Unito	3,68
Europa Occidentale - Euro	44,75
Europa Occidentale - Non Euro	9,33
Europa dell'Est	0,00
Africa	0,00
Medio Oriente	0,00
<b>Asia</b>	<b>9,63</b>
Giappone	0,00
Australasia	0,00
Asia - Paesi Sviluppati	3,75
Asia - Emergente	5,87

## Anagrafica

Società di Gestione	Schroder Investment Management (Europe) S.A.	Patrimonio Classe (Mln)	24,27 USD	Investimento Min. Ingresso	1.000 EUR
Telefono	+352 341 342 202	Domicilio	LUSSEMBURGO	Investimento Min. Successivo	1.000 EUR
Web	www.schroders.com	Valuta del Fondo	GBP	T.E.R.	1,06%
Data di Partenza	10/07/2019	UCITS	Si	Spese correnti	1,06%
Nome del Gestore	Mark Lacey Alex Monk Felix Odey	Inc/Acc	Acc	Commissione di incentivo	0,00%
Data Inizio Gestione	10/07/2019	ISIN	LU2016065943		
NAV (04/02/2025)	GBP 92,74				
Patrimonio Netto (Mln)	749,67 USD				

(31/12/2024)