

# Northern Trust Ucits Common Contractual Fund - World Custom ESG Equity Index

**Categoria Morningstar™**  
**Fund P EUR**  
 Zelffinancieerbare Large Cap Blend

**Benchmark Morningstar**  
 Morningstar Global Target Market  
 Exposure NR USD  
 Usato nel Report

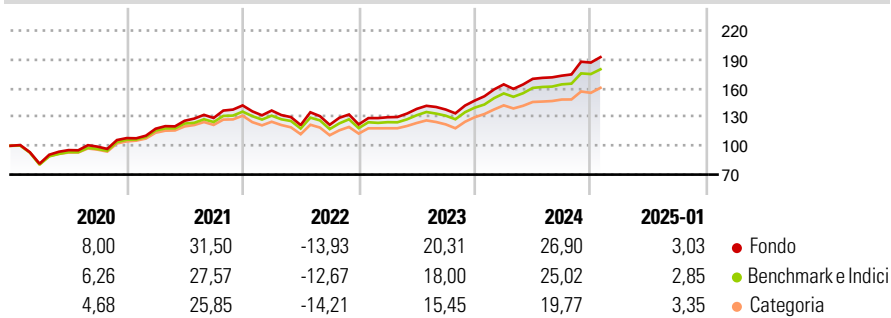
**Benchmark Dichiarato**  
 MSCI World Custom ESG NR USD

**Morningstar Rating™**  
 ★★★★★

## Obiettivo d'Investimento Dichiarato

The investment objective of the Fund is to closely match the risk and return of the MSCI World Custom ESG Index\* (the Index) with net dividends reinvested. Any change of Index shall only be made with the prior approval of the Unitholders.

## Rendimenti



## Misure di Rischio

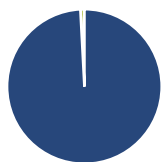
3Y Alpha	0,93	3Y Sharpe Ratio	0,74
3Y Beta	1,04	3Y Std Dev	14,09
3Y R-Squared	99,12	3Y Risk	+Med
3Y Info Ratio	0,66	5Y Risk	+Med
3Y Tracking Error	1,68	10Y Risk	-

Basati su Morningstar Global Target Market Exposure NR USD (dove applicabile)

Rend. Cumulati %	Fondo	Bmk	Cat	Rendimenti	Q1	Q2	Q3	Q4
3-Mesi	10,32	9,06	7,74	2025	-	-	-	-
6-Mesi	12,63	16,12	12,44	2025	-	-	-	-
1-Anno	26,88	23,21	19,93	2024	11,47	3,52	1,93	7,88
3-Anni Ann.ti	12,27	11,78	9,50	2023	6,11	6,69	-0,48	6,79
5-Anni Ann.ti	13,80	11,89	9,85	2022	-3,73	-11,08	0,22	0,33
10-Anni Ann.ti	-	-	-	2021	9,05	7,01	2,34	10,11

Rendimenti aggiornati al 31/01/2025

## Portafoglio 31/12/2024



Asset Allocation %	Netta
● Azioni	99,17
● Obbligazioni	0,00
● Liquidità	0,76
● Altro	0,07

## Style Box

### Azionaria

Capitalizz.	Value	Blend	Growth
Large	■		
Mid			
Small			

### Capitalizzazione

### media di mercato

Ave Mkt Cap USD

215.448,

15

## Mkt Cap %

### Fondo

Giant

48,24

Large

33,87

Medium

17,46

Small

0,43

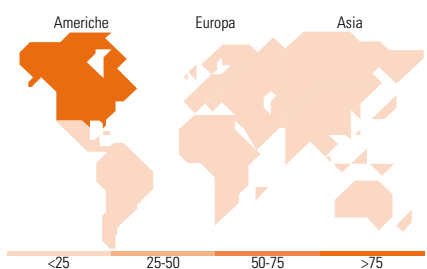
Micro

0,00

Fondo

215.448,

15



## Titoli principali

Nome	Settore	%
Apple Inc	■	5,69
NVIDIA Corp	■	4,93
Microsoft Corp	■	4,45
Amazon.com Inc	■	3,10
Meta Platforms Inc Class A	■	1,91
Tesla Inc	■	1,74
Alphabet Inc Class A	■	1,66
Broadcom Inc	■	1,54
Alphabet Inc Class C	■	1,43
JPMorgan Chase & Co	■	1,02
% Primi 10 Titoli sul Patrimonio		27,46
Numero Complessivo di Titoli Azionari		1.298
Numero Complessivo di Titoli Obbligazionari		2

## Distribuzione Settoriale %

Distribuzione Settoriale %	Fondo
<b>Ciclico</b>	<b>32,48</b>
■ Materie Prime	2,85
■ Beni di Consumo Ciclici	11,23
■ Finanza	16,25
■ Immobiliare	2,16
<b>Sensibile</b>	<b>49,08</b>
■ Telecomunicazioni	8,58
■ Energia	3,42
■ Beni Industriali	8,18
■ Tecnologia	28,90
<b>Difensivo</b>	<b>18,44</b>
■ Beni Difensivi	5,62
■ Salute	10,96
■ Servizi di Pubblica Utilità	1,86

## Ripartizione Geografica %

Ripartizione Geografica %	Fondo
<b>America</b>	<b>77,09</b>
Stati Uniti	74,10
Canada	2,88
America Latina e Centrale	0,12
<b>Europa</b>	<b>15,05</b>
Regno Unito	3,21
Europa Occidentale - Euro	7,51
Europa Occidentale - Non Euro	4,15
Europa dell'Est	0,00
Africa	0,00
Medio Oriente	0,19
<b>Asia</b>	<b>7,85</b>
Giappone	5,45
Australasia	1,56
Asia - Paesi Sviluppati	0,82
Asia - Emergente	0,02

## Anagrafica

Società di Gestione	Northern Trust Fund Managers (Ireland) Limited	Patrimonio Classe (Mln)	1.025,87 EUR	Investimento Min. Ingresso	30.000.000 EUR
Telefono	+353 1 5422000	(04/02/2025)		Investimento Min. Successivo	100.000 EUR
Web	www.northerntrust.com/	Domicilio	IRLANDA	T.E.R.	-
Data di Partenza	31/07/2019	Valuta del Fondo	EUR	Spese correnti	0,02%
Nome del Gestore	-	UCITS	Si	Commissione di incentivo	-
Data Inizio Gestione	-	Inc/Acc	Inc		
NAV (31/01/2025)	EUR 19,13	ISIN	IE00BJDXHM92		
Patrimonio Netto (Mln)	15.300,71 USD				

(31/12/2024)

© 2025 Morningstar Italia. Tutti i diritti sono riservati. Le informazioni qui contenute: (1) sono proprietà di Morningstar, (2) non possono essere copiate, (3) non costituiscono consiglio di investimento; (4) sono fornite con scopi informativi; (5) sono ritenute attendibili da Morningstar che, pertanto, ne garantisce il maggior grado di accuratezza e completezza possibile, fatto salvo il caso in cui queste Le siano state fornite in modo errato e/o non completo dalle relative società prodotte; (6) sono estratte dai dati del fondo disponibili e riferiti a date temporali diverse. Morningstar non è responsabile per qualunque danno o perdita derivante da qualunque uso delle informazioni e chi visiona tali informazioni sarà responsabile dell'uso che andrà a farne. Non vi è naturalmente garanzia alcuna che i risultati del passato trovino un riscontro nel futuro.

MORNINGSTAR®