

FSSA China A Shares Fund VI (Accumulation) GBP

Categoria Morningstar™

Category_EUCA000896

Benchmark Morningstar

MSCI China A Onshore NR CNY

Usato nel Report

Benchmark Dichiarato

MSCI China A Onshore NR USD

Morningstar Rating™

★★★

Obiettivo d'Investimento Dichiarato

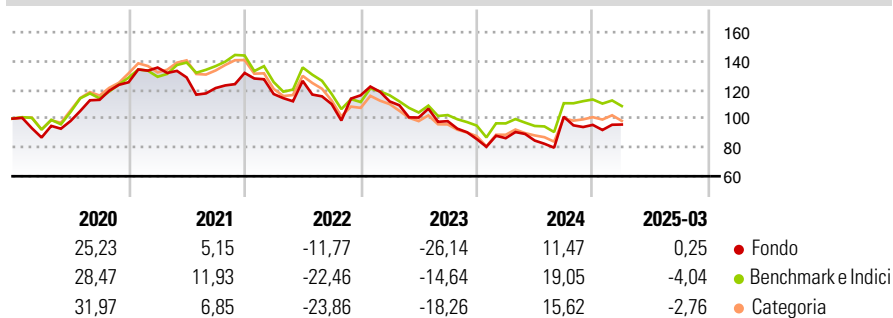
The Fund invests primarily (at least 70% of its Net Asset Value) in equity securities or equity-related securities issued by companies with either assets in, or revenues derived from the People's Republic of China that are listed, traded or dealt in on Chinese Stock Exchanges. The Fund is not subject to any limitation on the portion of its Net Asset Value that may be invested in any sector or any limitation on the market capitalisation of the companies in which it may invest.

Misure di Rischio

3Y Alpha	-0,85	3Y Sharpe Ratio	-0,24
3Y Beta	1,14	3Y Std Dev	25,49
3Y R-Squared	84,30	3Y Risk	+Med
3Y Info Ratio	-0,18	5Y Risk	+Med
3Y Tracking Error	10,50	10Y Risk	-

Basati su MSCI China A Onshore NR CNY (dove applicabile)

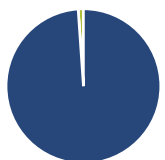
Rendimenti



Rend. Cumulati %	Fondo	Bmk	Cat	Rendimenti Trimestrali %	Q1	Q2	Q3	Q4
3-Mesi	-6,45	-10,21	-9,58	2025	0,25	-	-	-
6-Mesi	-9,89	-6,72	-7,04	2024	0,71	-1,93	19,54	-5,58
1-Anno	-0,53	0,28	-0,65	2023	-3,67	-10,00	-2,47	-12,64
3-Anni Ann.ti	-10,36	-7,78	-9,31	2022	-11,09	7,80	-12,79	5,55
5-Anni Ann.ti	-1,03	0,29	-1,28	2021	8,15	-5,04	-5,74	8,63
10-Anni Ann.ti	-	-	-					

Rendimenti aggiornati al 17/04/2025

Portafoglio 31/03/2025



Asset Allocation %

Azioni	98,91
Obbligazioni	0,00
Liquidità	1,09
Altro	0,00

Style Box

Azionaria

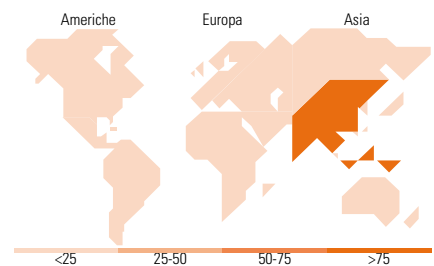


Mkt Cap %

Fondo	
Giant	45,28
Large	35,19
Medium	19,53
Small	0,00
Micro	0,00

Capitalizzazione media di mercato

Ave Mkt Cap USD	15.750,83
-----------------	-----------



Titoli principali

Nome	Settore	%
China Mengniu Dairy Co Ltd	Alimenti	9,04
China Merchants Bank Co Ltd...	Banca	7,66
Ping An Insurance (Group)...	Assicurazione	6,79
Centre Testing International...	Industria	6,38
Bank Of Ningbo Co Ltd Class A	Banca	6,03
Shenzhen Mindray Bio-Medical...	Medicina	4,41
Shanghai Liangxin Electrical...	Industria	4,16
Luxshare Precision Industry...	Industria	4,14
China Resources Beer...	Alimentare	4,13
Beijing New Building...	Industria	3,79
% Primi 10 Titoli sul Patrimonio		56,55
Numero Complessivo di Titoli Azionari		38
Numero Complessivo di Titoli Obbligazionari		0

Distribuzione Settoriale %

	Fondo
Ciclico	34,01
Materie Prime	2,10
Beni di Consumo Ciclici	11,19
Finanza	20,71
Immobiliare	-
Sensibile	40,93
Telecomunicazioni	-
Energia	-
Beni Industriali	36,01
Tecnologia	4,92
Difensivo	25,06
Beni Difensivi	14,23
Salute	10,83
Servizi di Pubblica Utilità	-

Ripartizione Geografica %

	Fondo
America	0,00
Stati Uniti	0,00
Canada	0,00
America Latina e Centrale	0,00
Europa	0,00
Regno Unito	0,00
Europa Occidentale - Euro	0,00
Europa Occidentale - Non Euro	0,00
Europa dell'Est	0,00
Africa	0,00
Medio Oriente	0,00
Asia	100,00
Giappone	0,00
Australasia	0,00
Asia - Paesi Sviluppati	11,28
Asia - Emergente	88,72

Anagrafica

Società di Gestione	First Sentier Investors (Ireland) Limited	Patrimonio Classe (Mln)	1,70 GBP	Investimento Min. Ingresso	1.000 GBP
Telefono	-	Domicilio	IRLANDA	Investimento Min. Successivo	-
Web	-	Valuta del Fondo	GBP	T.E.R.	-
Data di Partenza	05/07/2019	UCITS	Si	Spese correnti	1,24%
Nome del Gestore	Winston Ke	Inc/Acc	Acc	Commissione di incentivo	-
Data Inizio Gestione	02/10/2019	ISIN	IE00BJN6RG23		
NAV (17/04/2025)	GBP 8,63				
Patrimonio Netto (Mln)	19,03 USD				

(31/03/2025)