

# Janus Henderson Horizon Global Smaller Companies Fund A2 EUR

## Categoria Morningstar™

Azionari Internazionali Small Cap

## Benchmark Morningstar

Morningstar Global Markets Small-Mid

Cap NR USD

Usato nel Report

## Benchmark Dichiarato

MSCI World Small Cap NR USD

## Morningstar Rating™

★★★★

### Obiettivo d'Investimento Dichiarato

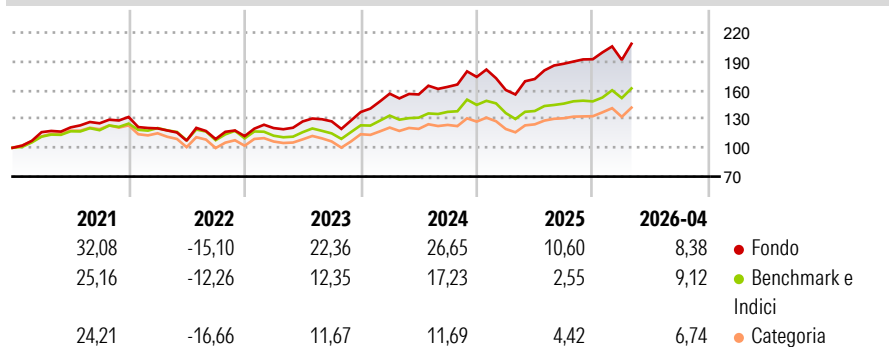
The Fund aims to provide capital growth over the long term. The Fund invests at least 80% of its net assets in equities or equity-related instruments of small capitalisation companies, in any industry, in any country. In this context, small capitalisation companies are those whose market capitalisation, at the time of initial purchase, are within the range of market capitalisations of companies included in the MSCI World Small Cap Index.

### Misure di Rischio

3Y Alpha	5,22	3Y Sharpe Ratio	1,13
3Y Beta	1,11	3Y Std Dev	15,00
3Y R-Squared	92,73	3Y Risk	+Med
3Y Info Ratio	1,48	5Y Risk	Med
3Y Tracking Error	4,84	10Y Risk	-

Basati su Morningstar Global Markets Small-Mid Cap NR USD (dove applicabile)

### Rendimenti



### Rend. Cumulati %

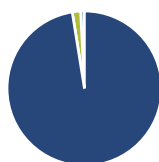
	Fondo	Bmk	Cat
3-Mesi	6,03	4,21	2,75
6-Mesi	13,23	11,56	7,79
1-Anno	26,46	17,56	11,98
3-Anni Ann.ti	20,67	13,70	8,87
5-Anni Ann.ti	13,35	8,11	3,66
10-Anni Ann.ti	-	-	-

Rendimenti aggiornati al 13/05/2026

### Rendimenti

	Q1	Q2	Q3	Q4
2026	-0,38	-	-	-
2025	-7,81	7,13	9,26	2,50
2024	13,95	-0,51	5,07	6,32
2023	7,46	5,72	0,09	7,60
2022	-9,01	-10,63	1,60	2,75

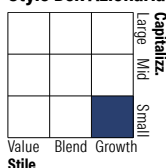
### Portafoglio 31/03/2026



#### Asset Allocation %

Azioni	97,46
Obbligazioni	0,00
Liquidità	1,74
Altro	0,79

#### Style Box Azionaria

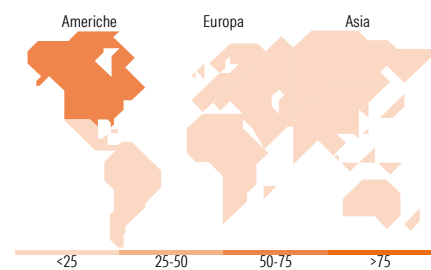


#### Mkt Cap %

Fondo	0,93
Giant	0,00
Large	39,50
Medium	44,59
Small	14,98
Micro	14,98

#### Capitalizzazione media di mercato

Fondo	5,456,71
Ave Mkt Cap USD	



### Titoli principali

Nome	Settore	%
Comfort Systems USA Inc	Industria	3,62
Powell Industries Inc	Industria	3,06
Bel Fuse Inc Class B	Industria	2,83
Sterling Infrastructure Inc	Industria	2,49
Fabrinet	Industria	2,42
DPM Metals Inc	Industria	2,21
Mueller Industries Inc	Industria	2,06
Japan Petroleum Exploration...	Energia	1,85
Andersons Inc	Industria	1,81
Blue Bird Corp	Industria	1,72
% Primi 10 Titoli sul Patrimonio		24,08
Numero Complessivo di Titoli Azionari		108
Numero Complessivo di Titoli Obbligazionari		0

### Distribuzione Settoriale %

	Fondo
<b>Ciclico</b>	<b>34,78</b>
Materie Prime	6,97
Beni di Consumo Ciclici	11,34
Finanza	13,21
Immobiliare	3,26
<b>Sensibile</b>	<b>50,54</b>
Telecomunicazioni	3,24
Energia	6,18
Beni Industriali	28,69
Tecnologia	12,43
<b>Difensivo</b>	<b>14,68</b>
Beni Difensivi	4,59
Salute	9,16
Servizi di Pubblica Utilità	0,93

### Ripartizione Geografica %

	Fondo
<b>America</b>	<b>68,04</b>
Stati Uniti	63,91
Canada	4,13
America Latina e Centrale	0,00
<b>Europa</b>	<b>12,75</b>
Regno Unito	5,01
Europa Occidentale - Euro	5,98
Europa Occidentale - Non Euro	1,76
Europa dell'Est	0,00
Africa	0,00
Medio Oriente	0,00
<b>Asia</b>	<b>19,21</b>
Giappone	13,69
Australasia	5,03
Asia - Paesi Sviluppati	0,00
Asia - Emergente	0,49

### Anagrafica

Società di Gestione	Janus Henderson Investors	Patrimonio Classe (Mln)	341,32 EUR	Investimento Min. Ingresso	2.500 EUR
Telefono	8002270486	(13/05/2026)		Investimento Min. Successivo	500 EUR
Web	www.janushenderson.com	Domicilio	LUSSEMBURGO	T.E.R.	1,88%
Data di Partenza	06/08/2019	Valuta del Fondo	EUR	Spese correnti	1,94%
Nome del Gestore	-	UCITS	Si	Commissione di incentivo	10,00%
Data Inizio Gestione	06/08/2019	Inc/Acc	Acc		
NAV (13/05/2026)	EUR 53,48	ISIN	LU1984712320		
Patrimonio Netto (Mln)	2.014,74 USD				

(31/03/2026)