

# L&G Absolute Return Bond Plus P EUR Hedged Inc

## Categoria Morningstar™

Obbligazionari Flessibili Globali - EUR Hedged

## Benchmark Morningstar

Morningstar Global Core Bond GR Hedged EUR  
Usato nel Report

## Benchmark Dichiarato

ICE BofA USD 3M Dep OR CM Yld USD

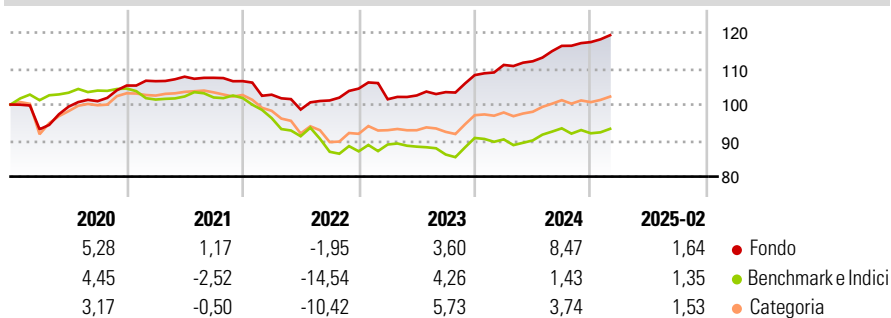
## Morningstar Rating™

★★★★★

### Obiettivo d'Investimento Dichiarato

The objective of the Fund is to provide a combination of growth and income above those of the ICE BofA USD 3 Month Deposit Offered Rate Constant Maturity Total Return Index, the "Benchmark Index". The Fund is actively managed and aims to outperform the Benchmark Index by 3.5% per annum. This objective is before the deduction of any charges and measured over rolling three year periods. The Fund aims to generate positive returns in all market conditions. The L&G Absolute Return Bond Plus Fund has a wider set of tools at its disposal when compared to that of the L&G Absolute Return Bond Fund (Supplement 6), hence why the return target attributed to the Fund is larger. There can be no assurance that the Fund will achieve its investment...

### Rendimenti



### Misure di Rischio

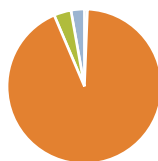
3Y Alpha	3,85	3Y Sharpe Ratio	0,64
3Y Beta	0,27	3Y Std Dev	4,41
3Y R-Squared	14,06	3Y Risk	-Med
3Y Info Ratio	1,17	5Y Risk	Med
3Y Tracking Error	5,99	10Y Risk	-

Basati su Morningstar Global Core Bond GR Hedged EUR (dove applicabile)

Rend. Cumulati %	Fondo	Bmk	Cat	Rendimenti Trimestrali %	Q1	Q2	Q3	Q4
3-Mesi	0,82	-0,73	-0,04	2025	-	-	-	-
6-Mesi	3,22	-1,47	0,31	2024	2,61	0,92	3,82	0,90
1-Anno	8,22	2,13	3,65	2023	-2,83	1,04	0,91	4,57
3-Anni Ann.ti	5,49	-1,75	0,98	2022	-3,54	-4,01	2,56	3,25
5-Anni Ann.ti	3,93	-2,17	0,40	2021	1,16	1,17	-0,29	-0,87
10-Anni Ann.ti	-	-	-					

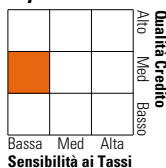
Rendimenti aggiornati al 11/03/2025

### Portafoglio 31/01/2025



Asset Allocation %	Netta
Azioni	0,63
Obbligazioni	92,97
Liquidità	3,59
Altro	2,81

### Fixed Income Style Box™



Sensibilità ai Tassi

Style Box	Fondo
Duration Effettiva	-
Maturità effettiva	-
Qualità Credito Media	BB

Credit Quality %	Fond	Credit Quality %	Fond
AAA	5,70	BBB	45,72
AA	3,91	BB	24,38
A	8,23	B	10,29
		Below B	2,14
		Not Rated	-0,37

### Titoli principali

Nome	Settore	%
Intesa Sanpaolo S.p.A.	-	1,28
Permanent TSB Group Holdings...	-	1,08
Barclays PLC	-	0,95
Athora Holding Ltd. 5.875%	-	0,94
National Bank of Greece SA...	-	0,90
UBS Group AG	-	0,89
Piedmont Operating...	-	0,88
Banca Monte dei Paschi di...	-	0,87
CVS Health Corp	-	0,85
Westfield Stratford City...	-	0,85
% Primi 10 Titoli sul Patrimonio		9,48
Numero Complessivo di Titoli Azionari		10
Numero Complessivo di Titoli Obbligazionari		662

### Fixed Income Sector Weightings %

Sector	Fondo
Governativo	5,27
Societario	82,28
Cartolarizzazioni	10,22
Enti Locali	0,00
Liquidità ed equivalenti	4,33
Derivati	-2,10

### Coupon Range %

Coupon Range	Fondo
0 coupon	1,18
Da 0 a 4 cedole	20,63
Da 4 a 6 cedole	29,12
Da 6 a 8 cedole	27,20
Da 8 a 10 cedole	17,08
Da 10 a 12 cedole	3,17
Oltre 12 cedole	1,61

### Scadenze %

Scadenza	Fondo
da 1 a 3	14,66
da 3 a 5	20,64
da 5 a 7	18,63
da 7 a 10	11,38
da 10 a 15	9,43
da 15 a 20	2,42
da 20 a 30	12,62
oltre 30	8,44

### Anagrafica

Società di Gestione	LGIM Managers (Europe) Limited	Patrimonio Classe (Mln)	0,01 EUR	Investimento Min. Ingresso	1.000 EUR
Telefono	-	Domicilio	LUSSEMBURGO	Investimento Min. Successivo	-
Web	https://www.lgim.com/	Valuta del Fondo	EUR	T.E.R.	-
Data di Partenza	27/08/2018	UCITS	Si	Spese correnti	0,93%
Nome del Gestore	-	Inc/Acc	Inc	Commissione di incentivo	-
Data Inizio Gestione	20/09/2019	ISIN	LU0989307870		
NAV (11/03/2025)	EUR 1,05				

# L&G Absolute Return Bond Plus P EUR Hedged Inc

Patrimonio Netto (Mln) 424,79 USD

(31/01/2025)