

Stewart Investors Asia Pacific Leaders Fund Class VI USD (Distributing)

Categoria Morningstar™

Azionari Asia-Pacifico ex Giappone

Benchmark Morningstar

Morningstar Asia Pacific ex-Japan Target

Market Exposure NR USD

Usato nel Report

Benchmark Dichiarato

MSCI AC Asia Pac Ex JPN NR EUR

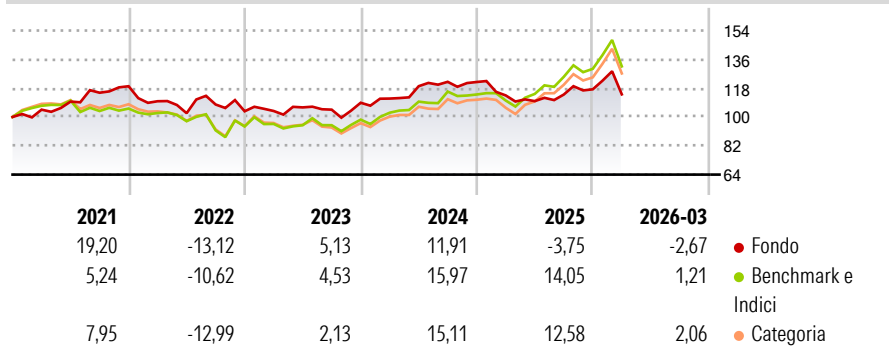
Morningstar Rating™

★★★

Obiettivo d'Investimento Dichiarato

The investment objective of the Fund is to achieve long term capital appreciation.

Rendimenti



Misure di Rischio

3Y Alpha	-5,68	3Y Sharpe Ratio	0,08
3Y Beta	0,77	3Y Std Dev	12,07
3Y R-Squared	77,57	3Y Risk	Basso
3Y Info Ratio	-1,11	5Y Risk	Basso
3Y Tracking Error	7,34	10Y Risk	-

Basati su Morningstar Asia Pacific ex-Japan Target Market Exposure NR USD (dove applicabile)

Rend. Cumulati %

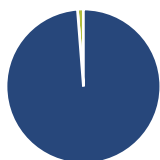
	Fondo	Bnk	Cat
3-Mesi	-0,83	4,74	4,67
6-Mesi	6,00	13,74	12,22
1-Anno	18,23	42,09	43,56
3-Anni Ann.ti	5,53	14,55	12,51
5-Anni Ann.ti	3,14	5,99	5,10
10-Anni Ann.ti	-	-	-

Rendimenti aggiornati al 14/04/2026

Rendimenti

	Q1	Q2	Q3	Q4
Trimestrali %				
2026	-2,67	-	-	-
2025	-6,88	-3,14	3,74	2,86
2024	2,41	6,95	2,28	-0,09
2023	0,18	2,15	-1,33	4,12
2022	-7,86	-6,80	5,31	-3,92

Portafoglio 31/03/2026



Asset Allocation %

- Azioni
- Obbligazioni
- Liquidità
- Altro

Netta

Azioni	98,76
Obbligazioni	0,00
Liquidità	1,24
Altro	0,00

Style Box Azionaria

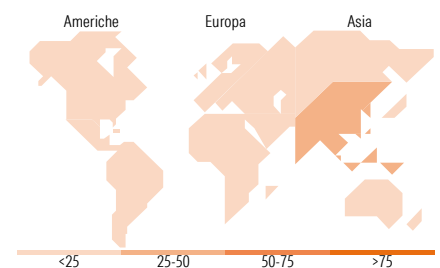


Mkt Cap %

Giant	75,99
Large	20,93
Medium	3,08
Small	0,00
Micro	0,00

Capitalizzazione media di mercato

Ave Mkt Cap USD	90.663,4
	7



Titoli principali

Nome	Settore	%
Taiwan Semiconductor...	Microelettronica	9,92
Tencent Holdings Ltd	Software	8,98
Samsung Electronics Co Ltd	Software	6,70
HDFC Bank Ltd	Banca	6,20
AIA Group Ltd	Assicurazione	4,86
Midea Group Co Ltd Class A	Macchine utensili	4,31
Oversea-Chinese Banking Corp...	Banca	3,86
MediaTek Inc	Microelettronica	3,25
Jardine Matheson Holdings Ltd	Logistica	3,07
Kotak Mahindra Bank Ltd	Banca	3,03
% Primi 10 Titoli sul Patrimonio		54,18
Numero Complessivo di Titoli Azionari		39
Numero Complessivo di Titoli Obbligazionari		0

Distribuzione Settoriale %

	Fondo
Ciclico	42,10
Materie Prime	-
Beni di Consumo Ciclici	17,18
Finanza	24,92
Immobiliare	-
Sensibile	52,47
Telecomunicazioni	9,10
Energia	-
Beni Industriali	11,39
Tecnologia	31,98
Difensivo	5,43
Beni Difensivi	-
Salute	5,43
Servizi di Pubblica Utilità	-

Ripartizione Geografica %

	Fondo
America	0,00
Stati Uniti	0,00
Canada	0,00
America Latina e Centrale	0,00
Europa	0,00
Regno Unito	0,00
Europa Occidentale - Euro	0,00
Europa Occidentale - Non Euro	0,00
Europa dell'Est	0,00
Africa	0,00
Medio Oriente	0,00
Asia	100,00
Giappone	2,99
Australasia	1,37
Asia - Paesi Sviluppati	46,86
Asia - Emergente	48,78

Anagrafica

Società di Gestione	First Sentier Investors (Ireland) Limited	Patrimonio Classe (Mln)	5,24 USD	Investimento Min. Ingresso	1.000 USD
Telefono	-	Domicilio	IRLANDA	Investimento Min. Successivo	-
Web	-	Valuta del Fondo	USD	T.E.R.	-
Data di Partenza	11/07/2019	UCITS	Si	Spese correnti	0,89%
Nome del Gestore	Martin Lau	Inc/Acc	Inc	Commissione di incentivo	-
Data Inizio Gestione	14/11/2025	ISIN	IE00BKDRZ687		
NAV (14/04/2026)	USD 15,10				

Stewart Investors Asia Pacific Leaders Fund Class VI USD (Distributing)

Patrimonio Netto (Mln) 284,20 USD

(31/03/2026)