

BNP Paribas Funds Green Tigers Privilege Capitalisation

Categoria Morningstar™

Azionari Settore Ecologia

Benchmark Morningstar

Morningstar Global Target Market

Exposure NR USD

Usato nel Report

Benchmark Dichiarato

80% MSCI AC Asia Pac Ex JPN Hdq NR

USD, 20% MSCI Japan 100% Hdq NR SGD

Morningstar Rating™

★★

Obiettivo d'Investimento Dichiarato

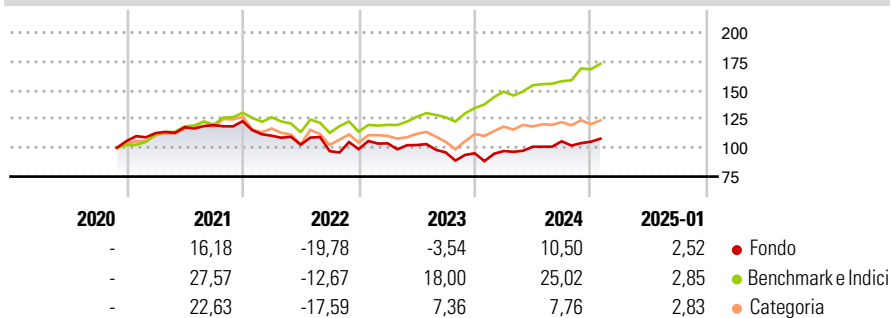
Questo comparto investe almeno 2/3 dei suoi attivi in azioni o titoli assimilati di società le cui tecnologie, prodotti e servizi forniscono soluzioni di sviluppo sostenibile ai problemi di natura ambientale in Asia e in strumenti finanziari derivati su tale tipologia di attivi. La parte residua, ovvero al massimo 1/3 degli attivi, può essere investita in qualsiasi altro valore mobiliare, strumento del mercato monetario, strumento finanziario derivato o liquidità, purché gli investimenti in titoli di credito di qualsiasi natura non superino il 15% degli attivi e, nel limite del 10% degli attivi, in OICVM o OIC.

Misure di Rischio

3Y Alpha	-12,24	3Y Sharpe Ratio	-0,21
3Y Beta	1,01	3Y Std Dev	15,72
3Y R-Squared	69,03	3Y Risk	-Med
3Y Info Ratio	-1,21	5Y Risk	-
3Y Tracking Error	10,72	10Y Risk	-

Basati su Morningstar Global Target Market Exposure NR USD (dove applicabile)

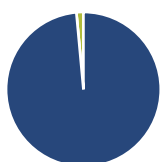
Rendimenti



Rend. Cumulati %	Fondo	Bmk	Cat	Rendimenti Trimestrali %	Q1	Q2	Q3	Q4
3-Mesi	3,13	9,06	2,23	2025	-	-	-	-
6-Mesi	11,58	16,12	6,30	2024	2,04	3,85	4,67	-0,38
1-Anno	19,81	23,21	11,03	2023	5,18	-1,40	-6,25	-0,79
3-Anni Ann.ti	-2,14	11,78	2,99	2022	-10,26	-7,05	-5,39	1,65
5-Anni Ann.ti	-	-	-	2021	6,40	4,48	1,58	2,90
10-Anni Ann.ti	-	-	-					

Rendimenti aggiornati al 04/02/2025

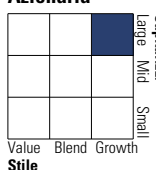
Portafoglio 31/12/2024



Asset Allocation %	Netta
● Azioni	98,54
● Obbligazioni	0,00
● Liquidità	1,46
● Altro	0,00

Style Box

Azionaria

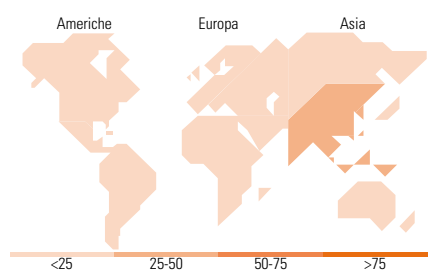


Mkt Cap %

Fondo	Fondo
Giant	38,36
Large	40,14
Medium	21,51
Small	0,00
Micro	0,00

Capitalizzazione media di mercato

Fondo	Fondo
Ave Mkt Cap USD	18.692,00



Titoli principali

Nome	Settore	%
Taiwan Semiconductor...	📱	8,04
Delta Electronics Inc	📱	5,17
Samsung Electro-Mechanics Co...	📱	3,74
Dabur India Ltd	🍵	3,59
Brambles Ltd	⚙️	3,57
MTR Corp Ltd	⚙️	3,49
Hoya Corp	🔬	3,27
Yadea Group Holdings Ltd Shs...	🚲	3,22
Cleanaway Waste Management Ltd	♻️	3,18
Shenzhen Envicool Technology...	⚙️	3,01
% Primi 10 Titoli sul Patrimonio		40,29
Numero Complessivo di Titoli Azionari		44
Numero Complessivo di Titoli Obbligazionari		0

Distribuzione Settoriale %

Fondo	Fondo
Ciclico	19,72
🌱 Materie Prime	0,90
🛒 Beni di Consumo Ciclici	16,20
🏠 Finanza	-
🏠 Immobiliare	2,62
Sensibile	72,18
📞 Telecomunicazioni	-
⚡ Energia	-
⚙️ Beni Industriali	31,69
📱 Tecnologia	40,49
Difensivo	8,10
🛡️ Beni Difensivi	3,65
🏥 Salute	3,32
🏠 Servizi di Pubblica Utilità	1,14

Ripartizione Geografica %

Fondo	Fondo
America	0,00
Stati Uniti	0,00
Canada	0,00
America Latina e Centrale	0,00
Europa	0,00
Regno Unito	0,00
Europa Occidentale - Euro	0,00
Europa Occidentale - Non Euro	0,00
Europa dell'Est	0,00
Africa	0,00
Medio Oriente	0,00
Asia	100,00
Giappone	21,12
Australasia	11,81
Asia - Paesi Sviluppatti	34,80
Asia - Emergente	32,26

Anagrafica

Società di Gestione	BNP Paribas Asset Management Luxembourg	Patrimonio Classe (Mln)	3,16 USD	Investimento Min. Ingresso	-
Telefono	+352 2646 3017	Domicilio	LUSSEMBURGO	Investimento Min. Successivo	-
Web	www.bnpparibas-am.com	Valuta del Fondo	USD	T.E.R.	-
Data di Partenza	20/06/2019	UCITS	Si	Spese correnti	1,23%
Nome del Gestore	-	Inc/Acc	Acc	Commissione di incentivo	-
Data Inizio Gestione	01/01/2018	ISIN	LU1788856182		
NAV (04/02/2025)	USD 101,38				

BNP Paribas Funds Green Tigers Privilege Capitalisation

Patrimonio Netto (Mln) 458,32 USD

(31/12/2024)