

# Amundi Core Euro Government Bond UCITS ETF I14E (C)

## Categoria Morningstar™

Obbligazionari Governativi EUR

## Benchmark Morningstar

Morningstar Eurozone Treasury Bond GR

EUR

Usato nel Report

## Benchmark Dichiarato

Bloomberg Euro Treasury 50Bn TR EUR

## Morningstar Rating™

★★★

### Obiettivo d'Investimento Dichiarato

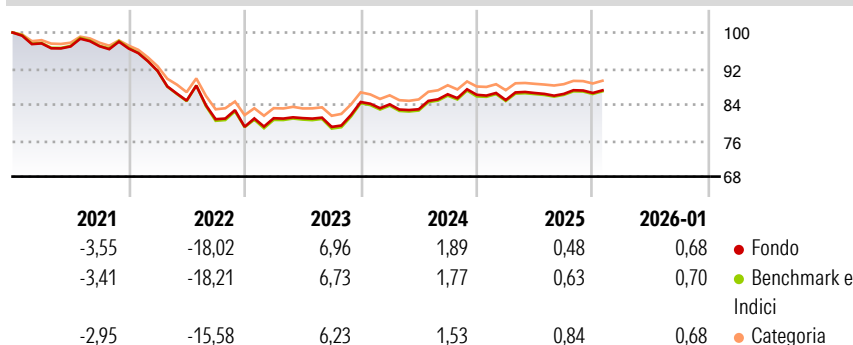
L'obiettivo del Comparto è seguire in modo più costante possibile la performance del Barclays Barclays Euro-Aggregate Treasury (che segue i titoli societari a tasso fisso di senza limitazioni di scadenza denominati in Euro emessi da governi di paesi che abbiano completamente aderito all'euro (Eurozona) e che presentino un rischio di insolvenza relativamente basso) mediante un metodo di replicazione basato su un approccio di ottimizzazione del portafoglio che viene confrontato all'indicatore di riferimento e un processo che mira a selezionare le migliori obbligazioni in termini di valore relativo (metodo di determinazione del valore di un attivo che tiene conto del valore di attivi simili).

### Misure di Rischio

3Y Alpha	-0,04	3Y Sharpe Ratio	-0,08
3Y Beta	0,98	3Y Std Dev	4,78
3Y R-Squared	99,87	3Y Risk	Med
3Y Info Ratio	-0,18	5Y Risk	Med
3Y Tracking Error	0,20	10Y Risk	-

Basati su Morningstar Eurozone Treasury Bond GR EUR (dove applicabile)


### Rendimenti



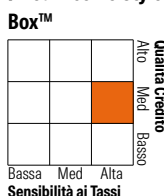
Rend. Cumulati %	Fondo	Bmk	Cat	Rendimenti Trimestrali %	Q1	Q2	Q3	Q4
3-Mesi	0,33	0,34	0,38	2026	-	-	-	-
6-Mesi	1,21	1,26	1,18	2025	-1,35	1,84	-0,24	0,25
1-Anno	1,46	1,52	1,44	2024	-0,62	-1,29	4,01	-0,13
3-Anni Ann.ti	2,74	2,78	2,56	2023	2,40	0,03	-2,41	7,00
5-Anni Ann.ti	-2,49	-2,55	-2,10	2022	-5,18	-7,20	-4,87	-2,08
10-Anni Ann.ti	-	-	-					

Rendimenti aggiornati al 11/02/2026

### Portafoglio 09/02/2026



### Fixed Income Style Box™



Sensibilità ai Tassi

### Fondo

Duration Effettiva	7,14
Maturità effettiva	8,70
Qualità Credito Media	A



### Credit Quality %

	0		0
AAA	23,58	BBB	23,03
AA	12,00	BB	0,00
A	41,39	B	0,00
		Below B	0,00
		Not Rated	0,00

### Titoli principali

Nome	Settore	%
France (Republic Of) 2.5%	—	0,92
France (Republic Of) 2.75%	—	0,84
France (Republic Of) 0.75%	—	0,83
France (Republic Of) 1.5%	—	0,82
France (Republic Of) 2.75%	—	0,80
France (Republic Of) 0.75%	—	0,76
France (Republic Of) 2.75%	—	0,75
France (Republic Of) 3.5%	—	0,73
France (Republic Of) 1.25%	—	0,72
France (Republic Of) 0.5%	—	0,70
% Primi 10 Titoli sul Patrimonio		7,87
Numero Complessivo di Titoli Azionari		0
Numero Complessivo di Titoli Obbligazionari		422

### Fixed Income Sector Weightings %

 Governativo	100,00
 Societario	0,00
 Cartolarizzazioni	0,00
 Enti Locali	0,00
 Liquidità ed equivalenti	0,00
 Derivati	0,00
<hr/>	
<b>Coupon Range %</b>	<b>Fondo</b>
0 coupon	9,29
Da 0 a 4 cedole	76,18
Da 4 a 6 cedole	13,64
Da 6 a 8 cedole	0,88
Da 8 a 10 cedole	0,00
Da 10 a 12 cedole	0,00
Oltre 12 cedole	0,00

### Scadenze %

da 1 a 3	22,40
da 3 a 5	19,50
da 5 a 7	13,86
da 7 a 10	17,31
da 10 a 15	10,53
da 15 a 20	5,94
da 20 a 30	8,80
oltre 30	1,66

### Anagrafica

Società di Gestione	Amundi Luxembourg S.A.
Telefono	+352 47 676667
Web	www.amundi.com
Data di Partenza	14/11/2017
Nome del Gestore	-
Data Inizio Gestione	14/04/2014
NAV (11/02/2026)	EUR 986,43
Patrimonio Netto (Mln)	1.661,93 EUR

(09/02/2026)

Patrimonio Classe (Mln)	114,23 EUR
(11/02/2026)	
Domicilio	LUSSEMBURGO
Valuta del Fondo	EUR
UCITS	Si
Inc/Acc	Acc
ISIN	LU1645687762

Investimento Min. Ingresso	-
Investimento Min. Successivo	-
T.E.R.	-
Spese correnti	0,07%
Commissione di incentivo	-