

# PGIM Intermediate Duration US Corporate Bond Fund USD I Accumulation

**Categoria Morningstar™**

Obbligazionari Corporate USD

**Benchmark Morningstar**

Morningstar US Corporate Bond TR USD

Usato nel Report

**Benchmark Dichiarato**

Bloomberg Interm Corp TR USD

**Morningstar Rating™**

★★★★

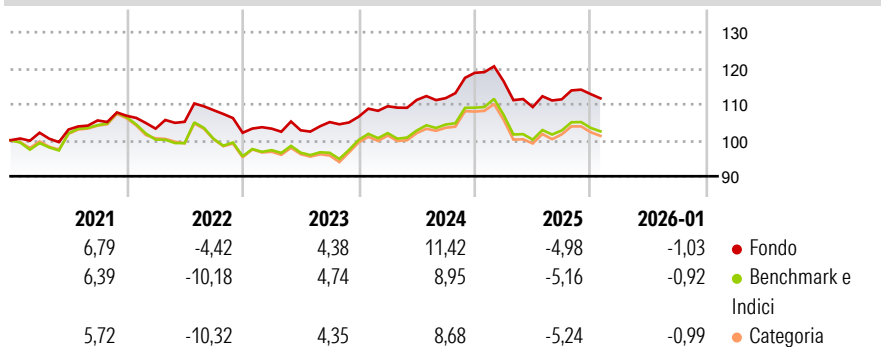
**Obiettivo d'Investimento Dichiarato**

The investment objective of the Fund is to seek to outperform the Bloomberg US Intermediate Corporate Index (the "Benchmark") on a total return basis. There is no assurance that such objective will be achieved. The Benchmark tracks the performance of the investment grade, fixed-rate, taxable corporate bond market whose maturity ranges between 1 to 9.9999 years. It includes USD-denominated securities publicly issued by US and non-US industrial, utility and financial issuers. In the event that the Benchmark is no longer published, the Directors shall designate, by notice to the Shareholders, a replacement index and this Supplement will be updated accordingly.

**Misure di Rischio**


3Y Alpha	0,86	3Y Sharpe Ratio	-0,03
3Y Beta	0,62	3Y Std Dev	5,92
3Y R-Squared	97,31	3Y Risk	-Med
3Y Info Ratio	0,39	5Y Risk	-Med
3Y Tracking Error	2,62	10Y Risk	-

Basati su Morningstar US Corporate Bond TR USD (dove applicabile)

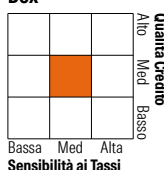
**Rendimenti**


Rend. Cumulati %	Fondo	Bmk	Cat	Rendimenti Trimestrali %	Q1	Q2	Q3	Q4
3-Mesi	-0,92	-1,07	-1,28	2026	-	-	-	-
6-Mesi	0,82	1,06	0,78	2025	-2,01	-6,11	1,96	1,29
1-Anno	-6,09	-6,14	-6,58	2024	2,73	1,60	0,45	6,28
3-Anni Ann.ti	2,61	1,90	1,56	2023	1,12	-0,44	2,22	1,42
5-Anni Ann.ti	2,18	0,75	0,56	2022	-3,34	1,83	3,07	-5,78
10-Anni Ann.ti	-	-	-					

Rendimenti aggiornati al 11/02/2026

**Portafoglio 31/12/2025**

**Fixed Income Style**

Box™



Sensibilità ai Tassi

**Fondo**

Duration Effettiva 4,06  
Maturità effettiva 6,21  
Qualità Credito Media BBB

**Credit Quality %**

Fond	Credit Quality %	Fond
AAA	7,26	BBB 47,21
AA	6,21	BB 1,53
A	37,81	B 0,00
		Below B 0,00
		Not Rated -0,02

**Titoli principali**

Nome	Settore	%
Bank of America Corp. 2.687%	—	1,97
Morgan Stanley 1.794%	—	1,72
Goldman Sachs Group, Inc....	—	1,31
Citigroup Inc. 2.561%	—	1,22
Bank of America Corp. 3.593%	—	1,20
JPMorgan Chase & Co. 2.522%	—	0,94
Cvc Cordatus Loan Fund Xxi...	—	0,90
JPMorgan Chase & Co. 3.782%	—	0,82
Golub Capital Partners CLO...	—	0,77
AGL CORE CLO 38 LTD 5.0974%	—	0,77
% Primi 10 Titoli sul Patrimonio		11,61
Numero Complessivo di Titoli Azionari		0
Numero Complessivo di Titoli Obbligazionari		377

**Fixed Income Sector Weightings %**

 Governativo	0,61
 Societario	91,48
 Cartolarizzazioni	5,54
 Enti Locali	1,16
 Liquidità ed equivalenti	1,21
 Derivati	0,00
<hr/>	
<b>Coupon Range %</b>	<b>Fondo</b>
<hr/>	
0 coupon	0,56
Da 0 a 4 cedole	37,85
Da 4 a 6 cedole	55,76
Da 6 a 8 cedole	5,63
Da 8 a 10 cedole	0,20
Da 10 a 12 cedole	0,00
Oltre 12 cedole	0,00

**Scadenze %**

Fondo
da 1 a 3 16,90
da 3 a 5 23,58
da 5 a 7 21,24
da 7 a 10 20,98
da 10 a 15 9,24
da 15 a 20 1,33
da 20 a 30 2,15
oltre 30 1,44

**Anagrafica**

Società di Gestione	PGIM	Patrimonio Classe (Mln)	123,98 USD	Investimento Min. Ingresso	10.000.000 USD
Telefono	-	(11/02/2026)		Investimento Min. Successivo	1.000.000 USD
Web	https://www.pgim.com	Domicilio	IRLANDA	T.E.R.	-
Data di Partenza	11/07/2019	Valuta del Fondo	USD	Spese correnti	0,37%
Nome del Gestore	-	UCITS	Si	Commissione di incentivo	-
Data Inizio Gestione	10/12/2024	Inc/Acc	Acc		
NAV (11/02/2026)	USD 118,91	ISIN	IE00BD1DH076		
Patrimonio Netto (Mln)	261,12 USD				

(31/12/2025)