

MainFirst Global DividendStars L

Categoria Morningstar™

Azionari Altri Settori

Benchmark Morningstar

Not Categorized
Usato nel Report

Benchmark Dichiarato

MSCI World High Dividend Yield NR EUR

Morningstar Rating™

Senza rating

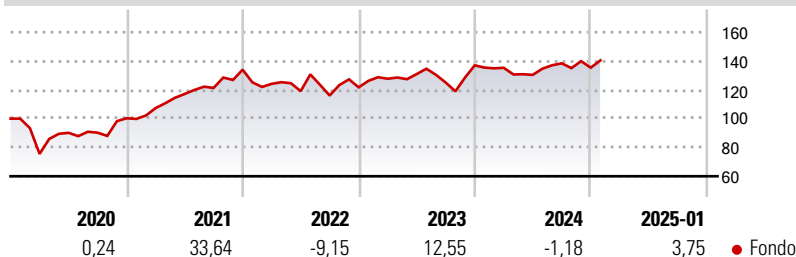
Obiettivo d'Investimento Dichiarato

The Sub-fund's investment target is to outperform the benchmark (see "8. SPECIFIC INFORMATION ON THE BENCHMARK"). Sub-fund investments are made in equities and other equity-related securities across the world. Depending on the actual situation, the investment focus may be on large-cap companies or also on small and mid-caps. The main focus of investment policy is equity investments with the objective of attractive dividend income.

Misure di Rischio

3Y Alpha	-	3Y Sharpe Ratio	0,18
3Y Beta	-	3Y Std Dev	13,37
3Y R-Squared	-	3Y Risk	-
3Y Info Ratio	-	5Y Risk	-
3Y Tracking Error	-	10Y Risk	-

Rendimenti



Rend. Cumulati %

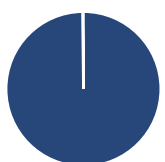
Periodo	Fondo
3-Mesi	4,40
6-Mesi	6,23
1-Anno	3,56
3-Anni Ann.ti	4,14
5-Anni Ann.ti	6,93
10-Anni Ann.ti	-

Rendimenti aggiornati al 03/02/2025

Rendimenti

Periodo	Q1	Q2	Q3	Q4
Trimestrali %				
2025	-	-	-	-
2024	-1,24	-3,62	6,16	-2,20
2023	4,93	2,51	-4,49	9,54
2022	-7,35	-4,07	-2,56	4,89
2021	7,04	9,15	3,61	10,41

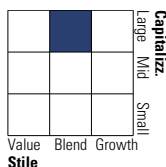
Portafoglio 31/12/2024



Asset Allocation %	Netta
● Azioni	99,82
● Obbligazioni	0,00
● Liquidità	0,18
● Altro	0,00

Style Box

Azionaria



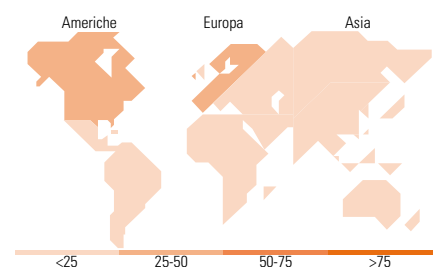
Style

Mkt Cap %

Dimensione	Fondo
Giant	23,11
Large	34,73
Medium	32,50
Small	9,66
Micro	0,00

Capitalizzazione media di mercato

Indicatore	Fondo
Ave Mkt Cap EUR	32.948,4
	6



Titoli principali

Nome	Settore	%
Sixt SE Participating...	🔧	5,64
Chevron Corp	🔥	3,60
DHL Group	🔧	3,51
Fluidra SA	🔧	3,47
Carel Industries SpA	📄	3,11
AstraZeneca PLC	🏥	3,10
The Estee Lauder Companies...	🛍️	2,95
Compagnie Financiere...	🏦	2,85
Blackstone Inc	🏠	2,78
Anheuser-Busch InBev SA/NV	🍺	2,75
% Primi 10 Titoli sul Patrimonio		33,75
Numero Complessivo di Titoli Azionari		50
Numero Complessivo di Titoli Obbligazionari		0

Distribuzione Settoriale %

Settore	Fondo
Ciclico	34,98
Materie Prime	6,00
Beni di Consumo Ciclici	14,77
Finanza	14,21
Immobiliare	-
Sensibile	39,02
Telecomunicazioni	-
Energia	8,48
Beni Industriali	25,03
Tecnologia	5,52
Difensivo	25,99
Beni Difensivi	15,89
Salute	10,10
Servizi di Pubblica Utilità	-

Ripartizione Geografica %

Regione	Fondo
America	42,55
Stati Uniti	42,55
Canada	0,00
America Latina e Centrale	0,00
Europa	49,50
Regno Unito	4,62
Europa Occidentale - Euro	30,32
Europa Occidentale - Non Euro	14,56
Europa dell'Est	0,00
Africa	0,00
Medio Oriente	0,00
Asia	7,95
Giappone	6,21
Australasia	1,74
Asia - Paesi Sviluppati	0,00
Asia - Emergente	0,00

Anagrafica

Società di Gestione	ETHENEA Independent Investors S.A.	Patrimonio Classe (Mln)	0,93 CHF	Investimento Min. Ingresso	-
Telefono	+352 27 69 12 00	Domicilio	LUSSEMBURGO	Investimento Min. Successivo	-
Web	www.mainfirst.com	Valuta del Fondo	CHF	T.E.R.	-
Data di Partenza	08/07/2019	UCITS	Si	Spese correnti	1,92%
Nome del Gestore	-	Inc/Acc	Inc	Commissione di incentivo	15,00%
Data Inizio Gestione	10/07/2015	ISIN	LU1963826406		
NAV (03/02/2025)	CHF 111,60				
Patrimonio Netto (Mln)	25,67 EUR				

(31/12/2024)