

# MainFirst Global DividendStars M

## Categoria Morningstar™

Azionari Altri Settori

## Benchmark Morningstar

Not Categorized  
Usato nel Report

## Benchmark Dichiarato

MSCI World High Dividend Yield NR EUR

## Morningstar Rating™

Senza rating

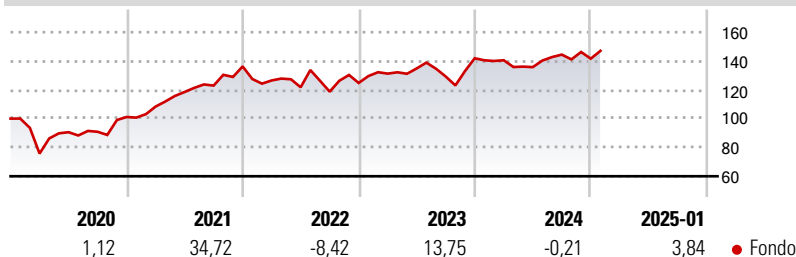
### Obiettivo d'Investimento Dichiarato

The Sub-fund's investment target is to outperform the benchmark (see "8. SPECIFIC INFORMATION ON THE BENCHMARK"). Sub-fund investments are made in equities and other equity-related securities across the world. Depending on the actual situation, the investment focus may be on large-cap companies or also on small and mid-caps. The main focus of investment policy is equity investments with the objective of attractive dividend income.

### Misure di Rischio

3Y Alpha	-	3Y Sharpe Ratio	0,25
3Y Beta	-	3Y Std Dev	13,39
3Y R-Squared	-	3Y Risk	-
3Y Info Ratio	-	5Y Risk	-
3Y Tracking Error	-	10Y Risk	-

### Rendimenti



### Rend. Cumulati %

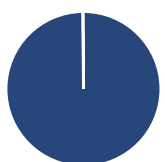
Periodo	Fondo
3-Mesi	3,76
6-Mesi	8,54
1-Anno	4,57
3-Anni Ann.ti	6,07
5-Anni Ann.ti	7,51
10-Anni Ann.ti	-

Rendimenti aggiornati al 06/02/2025

### Rendimenti

Periodo	Q1	Q2	Q3	Q4
2025	-	-	-	-
2024	-0,98	-3,40	6,40	-1,95
2023	5,20	2,75	-4,17	9,81
2022	-7,15	-3,74	-2,52	5,11
2021	7,17	9,34	3,75	10,82

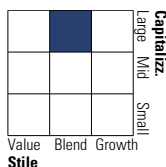
### Portafoglio 31/12/2024



Asset Allocation %	Netta
● Azioni	99,82
● Obbligazioni	0,00
● Liquidità	0,18
● Altro	0,00

### Style Box

#### Azionaria



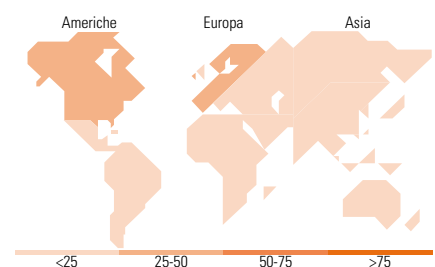
Style

### Mkt Cap %

Mkt Cap	Fondo
Giant	23,11
Large	34,73
Medium	32,50
Small	9,66
Micro	0,00

### Capitalizzazione media di mercato

Ave Mkt Cap EUR	Fondo
32.948,4	6



### Titoli principali

Nome	Settore	%
Sixt SE Participating...	Automobili	5,64
Chevron Corp	Energia	3,60
DHL Group	Logistica	3,51
Fluidra SA	Industria	3,47
Carel Industries SpA	Industria	3,11
AstraZeneca PLC	Farmaceutici	3,10
The Estee Lauder Companies...	Industria	2,95
Compagnie Financiere...	Finanza	2,85
Blackstone Inc	Finanza	2,78
Anheuser-Busch InBev SA/NV	Industria	2,75
% Primi 10 Titoli sul Patrimonio		33,75
Numero Complessivo di Titoli Azionari		50
Numero Complessivo di Titoli Obbligazionari		0

### Distribuzione Settoriale %

Settore	Fondo
<b>Ciclico</b>	<b>34,98</b>
Materie Prime	6,00
Beni di Consumo Ciclici	14,77
Finanza	14,21
Immobiliare	-
<b>Sensibile</b>	<b>39,02</b>
Telecomunicazioni	-
Energia	8,48
Beni Industriali	25,03
Tecnologia	5,52
<b>Difensivo</b>	<b>25,99</b>
Beni Difensivi	15,89
Salute	10,10
Servizi di Pubblica Utilità	-

### Ripartizione Geografica %

Regione	Fondo
<b>America</b>	<b>42,55</b>
Stati Uniti	42,55
Canada	0,00
America Latina e Centrale	0,00
<b>Europa</b>	<b>49,50</b>
Regno Unito	4,62
Europa Occidentale - Euro	30,32
Europa Occidentale - Non Euro	14,56
Europa dell'Est	0,00
Africa	0,00
Medio Oriente	0,00
<b>Asia</b>	<b>7,95</b>
Giappone	6,21
Australasia	1,74
Asia - Paesi Sviluppati	0,00
Asia - Emergente	0,00

### Anagrafica

Società di Gestione	ETHENEA Independent Investors S.A.	Patrimonio Classe (Mln)	0,92 CHF	Investimento Min. Ingresso	2.500.000 EUR
Telefono	+352 27 69 12 00	Domicilio	LUSSEMBURGO	Investimento Min. Successivo	-
Web	www.mainfirst.com	Valuta del Fondo	CHF	T.E.R.	-
Data di Partenza	08/07/2019	UCITS	Si	Spese correnti	1,11%
Nome del Gestore	-	Inc/Acc	Acc	Commissione di incentivo	15,00%
Data Inizio Gestione	10/07/2015	ISIN	LU1963826588		
NAV (06/02/2025)	CHF 139,94				
Patrimonio Netto (Mln)	25,67 EUR				

(31/12/2024)