

BNY Mellon Mobility Innovation Fund GBP W Acc

Categoria Morningstar™

Azionari Settore Tecnologia

Benchmark Morningstar

Morningstar Global Technology Target

Market Exposure NR USD

Usato nel Report

Benchmark Dichiarato

MSCI ACWI NR USD

Morningstar Rating™

★★

Obiettivo d'Investimento Dichiarato

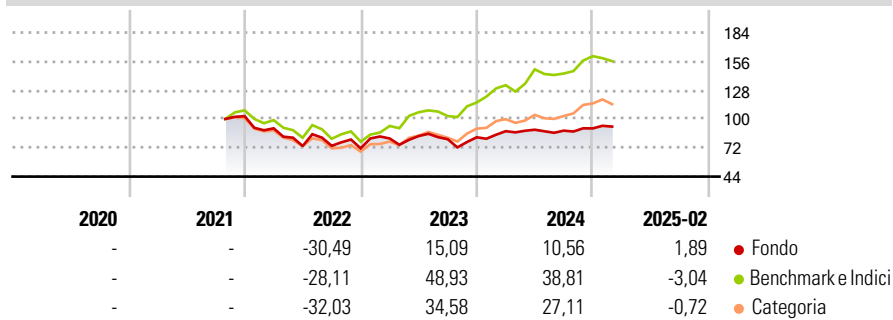
The Sub-Fund aims to achieve long-term capital growth by primarily gaining exposure to companies located worldwide that are focused on innovation in transportation and related technologies. The Sub-Fund invests primarily (meaning at least 80% of the Sub-Fund's Net Asset Value in equity and equity-related securities (including but not limited to common and preferred stock, American depository receipts and global depository receipts (collectively "Depository Receipts")), of Mobility Innovation Companies located worldwide.

Misure di Rischio

3Y Alpha	-13,30	3Y Sharpe Ratio	0,05
3Y Beta	0,86	3Y Std Dev	21,05
3Y R-Squared	72,53	3Y Risk	-Med
3Y Info Ratio	-1,26	5Y Risk	-
3Y Tracking Error	12,60	10Y Risk	-

Basati su Morningstar Global Technology Target Market Exposure NR USD (dove applicabile)

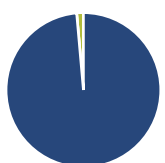
Rendimenti



Rend. Cumulati %	Fondo	Bmk	Cat	Rendimenti Trimestrali %	Q1	Q2	Q3	Q4
3-Mesi	-7,15	-15,15	-10,78	2025	-	-	-	-
6-Mesi	4,75	-1,47	8,70	2024	7,26	1,60	-1,01	2,49
1-Anno	0,88	6,56	6,41	2023	13,50	2,89	-3,66	2,30
3-Anni Ann.ti	1,00	14,73	7,04	2022	-11,50	-18,97	0,33	-3,40
5-Anni Ann.ti	-	-	-	2021	-	-	-	-
10-Anni Ann.ti	-	-	-					

Rendimenti aggiornati al 11/03/2025

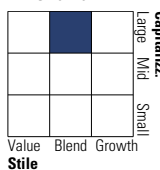
Portafoglio 31/01/2025



Asset Allocation %	Netta
Azioni	98,60
Obbligazioni	0,00
Liquidità	1,40
Altro	0,00

Style Box

Azionaria



Value Blend Growth

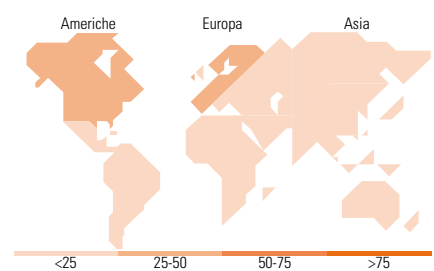
Style

Mkt Cap %

Mkt Cap %	Fondo
Giant	28,49
Large	39,24
Medium	23,13
Small	6,69
Micro	2,44

Capitalizzazione media di mercato

Capitalizzazione media di mercato	Fondo
Ave Mkt Cap USD	44.689,20



Titoli principali

Nome	Settore	%
Infineon Technologies AG	Microelettronica	4,79
Ansys Inc	Software	3,95
NVIDIA Corp	Software	3,33
Amphenol Corp Class A	Componenti elettronici	3,17
TE Connectivity PLC...	Componenti elettronici	2,96
Suzuki Motor Corp	Automobili	2,94
Denso Corp	Automobili	2,79
Texas Instruments Inc	Microelettronica	2,77
Analog Devices Inc	Microelettronica	2,71
Alphabet Inc Class C	Software	2,60
% Primi 10 Titoli sul Patrimonio		32,02
Numero Complessivo di Titoli Azionari		49
Numero Complessivo di Titoli Obbligazionari		0

Distribuzione Settoriale %

Distribuzione Settoriale %	Fondo
Ciclico	21,91
Materie Prime	4,32
Beni di Consumo Ciclici	17,60
Finanza	-
Immobiliare	-
Sensibile	78,09
Telecomunicazioni	2,64
Energia	-
Beni Industriali	33,05
Tecnologia	42,40
Difensivo	0,00
Beni Difensivi	-
Salute	-
Servizi di Pubblica Utilità	-

Ripartizione Geografica %

Ripartizione Geografica %	Fondo
America	47,73
Stati Uniti	45,63
Canada	0,00
America Latina e Centrale	2,10
Europa	26,82
Regno Unito	1,64
Europa Occidentale - Euro	21,73
Europa Occidentale - Non Euro	3,45
Europa dell'Est	0,00
Africa	0,00
Medio Oriente	0,00
Asia	25,45
Giappone	11,65
Australasia	0,00
Asia - Paesi Sviluppati	5,22
Asia - Emergente	8,58

Anagrafica

Società di Gestione	BNY Mellon Fund Management (Lux) S.A.	Patrimonio Classe (Mln)	1,98 GBP	Investimento Min. Ingresso	15.000.000 GBP
Telefono	-	Domicilio	IRLANDA	Investimento Min. Successivo	-
Web	http://www.bnymellonam.com	Valuta del Fondo	GBP	T.E.R.	-
Data di Partenza	22/10/2021	UCITS	Si	Spese correnti	0,85%
Nome del Gestore	Frank Goguen Robert Zeuthen	Inc/Acc	Acc	Commissione di incentivo	-
Data Inizio Gestione	08/02/2024	ISIN	IE00BZ7PDY70		

BNY Mellon Mobility Innovation Fund GBP W Acc

NAV (11/03/2025)

GBP 0,89

Patrimonio Netto (Mln)

239,54 USD

(31/01/2025)