

Schroder International Selection Fund All China Equity X Accumulation USD

Categoria Morningstar™

Azionari Cina

Benchmark Morningstar

Morningstar China Target Market Exposure

NR USD

Usato nel Report

Benchmark Dichiarato

MSCI China All Shares NR USD

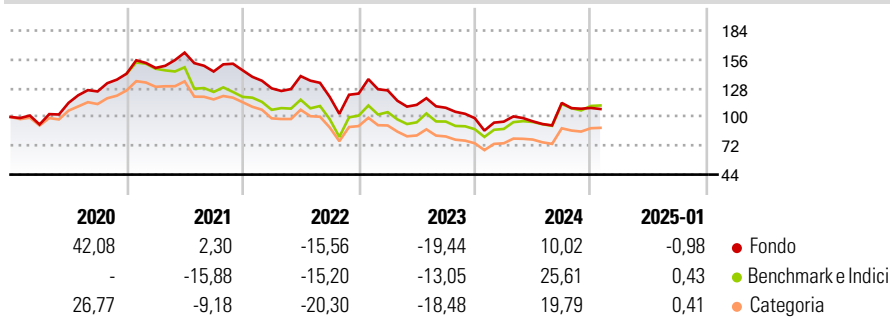
Morningstar Rating™

★★★★

Obiettivo d'Investimento Dichiarato

Il Comparto mira a conseguire una crescita del valore del capitale investendo in azioni e titoli connessi ad azioni di società cinesi (indipendentemente da dove sono quotate le società).

Rendimenti



Misure di Rischio

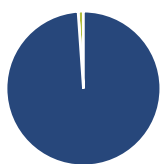
3Y Alpha	-7,33	3Y Sharpe Ratio	-0,29
3Y Beta	0,90	3Y Std Dev	26,30
3Y R-Squared	94,53	3Y Risk	Med
3Y Info Ratio	-0,77	5Y Risk	Med
3Y Tracking Error	7,61	10Y Risk	-

Basati su Morningstar China Target Market Exposure NR USD (dove applicabile)

Rend. Cumulati %	Fondo	Bmk	Cat	Rendimenti Trimestrali %	Q1	Q2	Q3	Q4
3-Mesi	1,97	5,78	4,71	2025	-	-	-	-
6-Mesi	24,60	30,29	27,98	2024	-3,44	0,30	18,67	-4,26
1-Anno	25,78	42,93	32,92	2023	2,52	-11,18	-2,49	-9,26
3-Anni Ann.ti	-6,44	-0,75	-5,52	2022	-12,08	9,32	-14,40	2,63
5-Anni Ann.ti	1,97	-0,41	-1,51	2021	3,93	10,07	-11,30	0,82
10-Anni Ann.ti	-	-	-					

Rendimenti aggiornati al 10/02/2025

Portafoglio 31/01/2025



Asset Allocation %	Netta
● Azioni	98,89
● Obbligazioni	0,00
● Liquidità	1,11
● Altro	0,00

Style Box

Azionaria

Capitalizz.	Value	Blend	Growth
Large			
Mid			
Small			

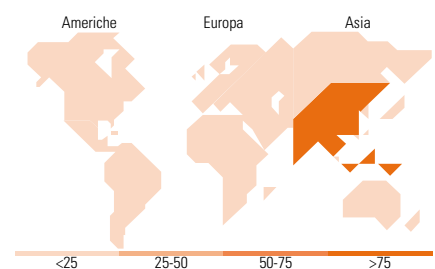
Capitalizzazione media di mercato

Mkt Cap %	Fondo
Giant	59,97
Large	22,10
Medium	16,64
Small	1,16
Micro	0,13

Distribuzione Settoriale %

Stile	Fondo
Ave Mkt Cap USD	37.896,3
1	

Distribuzione Settoriale %	Fondo
Ciclico	53,97
Materie Prime	8,52
Beni di Consumo Ciclici	27,27
Finanza	14,92
Immobiliare	3,25
Sensibile	27,11
Telecomunicazioni	14,00
Energia	3,28
Beni Industriali	7,00
Tecnologia	2,82
Difensivo	18,92
Beni Difensivi	8,29
Salute	8,26
Servizi di Pubblica Utilità	2,37



Titoli principali

Nome	Settore	%
Tencent Holdings Ltd		9,53
Alibaba Group Holding Ltd...		5,95
Meituan Class B		3,76
Contemporary Amperex...		3,37
NetEase Inc Ordinary Shares		2,82
<hr/>		
Shenzhou International Group...		2,77
Zijin Mining Group Co Ltd...		2,63
Kweichow Moutai Co Ltd Class A		2,55
PetroChina Co Ltd Class H		2,32
Hong Kong Exchanges and...		2,02
% Primi 10 Titoli sul Patrimonio		37,72
Numero Complessivo di Titoli Azionari		75
Numero Complessivo di Titoli Obbligazionari		0

Ripartizione Geografica %

Ripartizione Geografica %	Fondo
America	2,74
Stati Uniti	2,74
Canada	0,00
America Latina e Centrale	0,00
Europa	0,53
Regno Unito	0,00
Europa Occidentale - Euro	0,53
Europa Occidentale - Non Euro	0,00
Europa dell'Est	0,00
Africa	0,00
Medio Oriente	0,00
Asia	96,72
Giappone	0,00
Australasia	0,00
Asia - Paesi Sviluppati	10,04
Asia - Emergente	86,68

Anagrafica

Società di Gestione	Schroder Investment Management (Europe) S.A.	Patrimonio Classe (Mln)	2,08 USD	Investimento Min. Ingresso	25.000.000 EUR
Telefono	+352 341 342 202	(10/02/2025)		Investimento Min. Successivo	12.500.000 EUR
Web	www.schroders.com	Domicilio	LUSSEMBURGO	T.E.R.	-
Data di Partenza	06/05/2019	Valuta del Fondo	USD	Spese correnti	0,82%
Nome del Gestore	Louisa Lo	UCITS	Si	Commissione di incentivo	0,00%
Data Inizio Gestione	27/07/2018	Inc/Acc	Acc		
NAV (10/02/2025)	USD 118,11	ISIN	LU1978592613		
Patrimonio Netto (Mln)	324,36 USD				

(31/01/2025)