

# Schroder International Selection Fund Healthcare Innovation B Accumulation

**Categoria Morningstar™**
**EUR** Settore Salute

**Benchmark Morningstar**

Morningstar Global Healthcare Target

Market Exposure NR USD

Usato nel Report

**Benchmark Dichiarato**

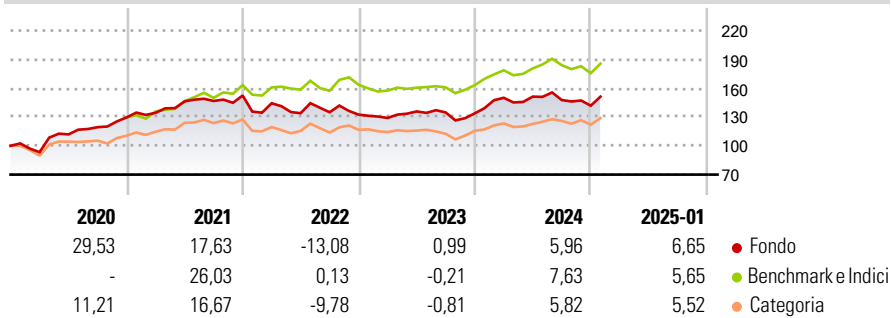
MSCI ACWI NR EUR

**Morningstar Rating™**

★★★★★

**Obiettivo d'Investimento Dichiarato**

The Fund aims to provide capital growth by investing in equity and equity related securities of healthcare and medical related companies worldwide which meet the Investment Manager's sustainability criteria.

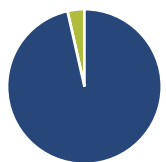
**Rendimenti**

**Misure di Rischio**

3Y Alpha	-2,63	3Y Sharpe Ratio	0,16
3Y Beta	0,95	3Y Std Dev	12,54
3Y R-Squared	81,32	3Y Risk	Med
3Y Info Ratio	-0,45	5Y Risk	Med
3Y Tracking Error	6,24	10Y Risk	-

Basati su Morningstar Global Healthcare Target Market Exposure NR USD (dove applicabile)

Rend. Cumulati %	Fondo	Bmk	Cat	Rendimenti Trimestrali %	Q1	Q2	Q3	Q4
3-Mesi	2,45	3,15	3,69	2025	-	-	-	-
6-Mesi	-0,21	0,85	3,35	2025	-	-	-	-
1-Anno	6,14	8,28	8,52	2024	12,13	0,81	-2,34	-4,00
3-Anni Ann.ti	3,65	7,03	3,98	2023	-2,61	5,27	-0,78	-0,72
5-Anni Ann.ti	7,60	7,85	6,07	2022	-5,31	-7,15	0,70	-1,83
10-Anni Ann.ti	-	-	-	2021	3,71	8,86	0,29	3,89

Rendimenti aggiornati al 04/02/2025

**Portafoglio 31/12/2024**


Asset Allocation %	Netta
● Azioni	96,47
● Obbligazioni	0,00
● Liquidità	3,53
● Altro	0,00

**Style Box**
**Azionario**

Capitalizza	Value	Blend	Growth
Large	■		
Mid			
Small			

Value Blend Growth

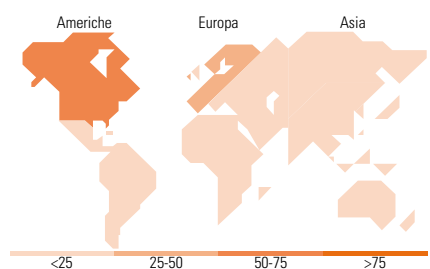
Style

**Mkt Cap %**

Fondo	Fondo
Giant	26,86
Large	41,10
Medium	17,28
Small	7,75
Micro	7,01

**Capitalizzazione media di mercato**

Fondo	Fondo
Ave Mkt Cap USD	53.501,6
	1


**Titoli principali**

Nome	Settore	%
Eli Lilly and Co	+	5,48
Roche Holding AG	+	5,41
UnitedHealth Group Inc	+	4,83
Intuitive Surgical Inc	+	4,15
Thermo Fisher Scientific Inc	+	4,12
AstraZeneca PLC	+	3,70
Boston Scientific Corp	+	3,65
Medtronic PLC	+	3,18
Stryker Corp	+	3,09
Novo Nordisk AS Class B	+	3,08
% Primi 10 Titoli sul Patrimonio		40,69
Numero Complessivo di Titoli Azionari		67
Numero Complessivo di Titoli Obbligazionari		0

**Distribuzione Settoriale %**

Distribuzione Settoriale %	Fondo
<b>Ciclico</b>	<b>0,00</b>
Materie Prime	-
Beni di Consumo Ciclici	-
Finanza	-
Immobiliare	-
<b>Sensibile</b>	<b>0,00</b>
Telecomunicazioni	-
Energia	-
Beni Industriali	-
Tecnologia	-
<b>Difensivo</b>	<b>100,00</b>
Beni Difensivi	-
Salute	100,00
Servizi di Pubblica Utilità	-

**Ripartizione Geografica %**

Ripartizione Geografica %	Fondo
<b>America</b>	<b>61,67</b>
Stati Uniti	61,20
Canada	0,00
America Latina e Centrale	0,47
<b>Europa</b>	<b>36,28</b>
Regno Unito	6,62
Europa Occidentale - Euro	10,62
Europa Occidentale - Non Euro	16,07
Europa dell'Est	0,00
Africa	0,00
Medio Oriente	2,97
<b>Asia</b>	<b>2,05</b>
Giappone	0,61
Australasia	0,00
Asia - Paesi Sviluppati	0,00
Asia - Emergente	1,43

**Anagrafica**

Società di Gestione	Schroder Investment Management (Europe) S.A.	Patrimonio Classe (Mln)	19,76 USD	Investimento Min. Ingresso	1.000 EUR
Telefono	+352 341 342 202	Domicilio	LUSSEMBURGO	Investimento Min. Successivo	1.000 EUR
Web	www.schroders.com	Valuta del Fondo	EUR	T.E.R.	-
Data di Partenza	31/07/2019	UCITS	Si	Spese correnti	2,43%
Nome del Gestore	John Bowler	Inc/Acc	Acc	Commissione di incentivo	0,00%
	Ines Duarte Da Silva	ISIN	LU2027363196		
Data Inizio Gestione	30/09/2023				
NAV (04/02/2025)	EUR 164,72				

# Schroder International Selection Fund Healthcare Innovation B Accumulation

Patrimonio Netto (Mln)

157,60 USD

**EUR**

---