

Lazard Convertible Global RC H-SGD

Categoria Morningstar™

Obbligazionari Convertibili - Altro

Benchmark Morningstar

Not Categorized

Usato nel Report

Benchmark Dichiarato

FTSE Global Focus Convertible Hedged EUR

Morningstar Rating™

Senza rating

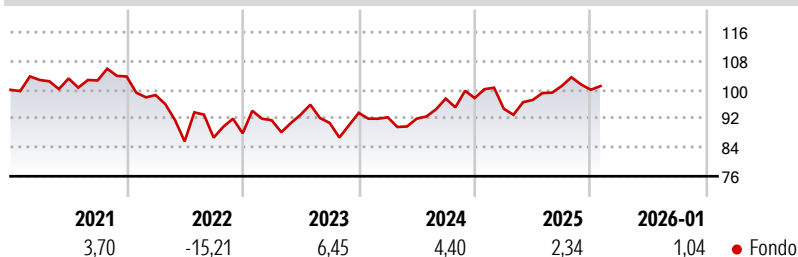
Obiettivo d'Investimento Dichiarato

La Sicav mira a conseguire nel corso di un periodo minimo di investimento di 5 anni, prestazioni superiori o pari all'indice Thomson Reuters Global Focus Convertible Bond Index (EUR), exprimé en Euro, coupons nets réinvestis. Per raggiungere questo obiettivo, la strategia si basa su una gestione attiva delle differenti componenti tipiche delle obbligazioni convertibili che sono l'orientamento dei mercati azionari, dei tassi di interesse, della volatilità delle opzioni su azioni. Inoltre la Sicav metterà in atto una gestione del rischio di cambio al fine di ottimizzare le performance.

Misure di Rischio

3Y Alpha	-	3Y Sharpe Ratio	-0.02
3Y Beta	-	3Y Std Dev	9.29
3Y R-Squared	-	3Y Risk	-
3Y Info Ratio	-	5Y Risk	-
3Y Tracking Error	-	10Y Risk	-

Rendimenti



Rend. Cumulati %

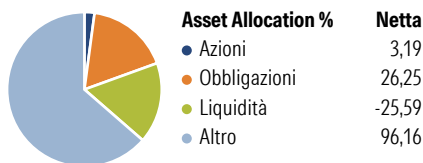
3-Mesi	-1,48
6-Mesi	3,32
1-Anno	0,48
3-Anni Ann.ti	2,42
5-Anni Ann.ti	-1,03
10-Anni Ann.ti	-

Rendimenti aggiornati al 11/02/2026

Rendimenti

Trimestrali %				
2026	-	-	-	-
2025	-3,03	2,56	4,00	-1,05
2024	-1,31	-0,42	6,07	0,15
2023	4,12	1,69	-2,46	3,08
2022	-4,97	-13,06	1,23	1,39

Portafoglio 31/01/2026

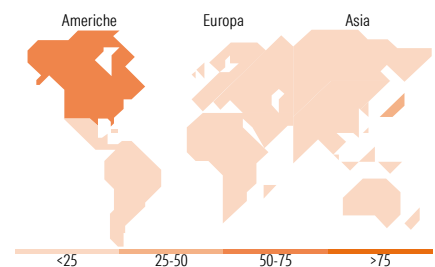


Fixed Income Style

Bassa	Med	Alta	

Fondo







Duration Effettiva	-
Maturity effettiva	-
Qualità Credito Media	-



Titoli principali

Nome	Settore	%
5 Year Treasury Note Future...	—	25,62
Alibaba Group Holding Ltd....	—	2,99
Baidu Inc. 0%	—	2,73
Ping An Insurance (Group)...	—	2,65
Coinbase Global Inc 0.25%	—	2,32
Nebius Group N.V. 1%	—	2,30
IREN Ltd. 0.25%	—	2,30
E-mini Nasdaq 100 Future Mar...	—	2,23
ON Semiconductor Corp. 0.5%	—	2,19
NextEra Energy Capital...	—	2,17
% Primi 10 Titoli sul Patrimonio		47,51
Numero Complessivo di Titoli Azionari		1
Numero Complessivo di Titoli Obbligazionari		2

Fixed Income Sector Weightings %

 Governativo	26,46
 Societario	99,97
 Cartolarizzazioni	0,00
 Enti Locali	0,00
 Liquidità ed equivalenti	-26,48
 Derivati	0,05

Coupon Range %

0 coupon	33,57
Da 0 a 4 cedole	61,36
Da 4 a 6 cedole	5,07
Da 6 a 8 cedole	0,00
Da 8 a 10 cedole	0,00
Da 10 a 12 cedole	0,00
Oltre 12 cedole	0,00

Ripartizione Geografica %

America	68,74
Stati Uniti	67,56
Canada	0,78
America Latina e Centrale	0,40
Europa	1,01
Regno Unito	0,16
Europa Occidentale - Euro	0,86
Europa Occidentale - Non Euro	0,00
Europa dell'Est	0,00
Africa	0,00
Medio Oriente	0,00
Asia	30,24
Giappone	29,99
Australasia	0,00
Asia - Paesi Sviluppati	0,00
Asia - Emergente	0,25

Anagrafica

Società di Gestione	Lazard Frères Gestion	Patrimonio Classe (Mln)	0,25 SGD	Investimento Min. Ingresso	1.000 SGD
Telefono	+33 1 44130705	(11/02/2026)		Investimento Min. Successivo	-
Web	www.lazardfreresgestion.fr	Domicilio	FRANCIA	T.E.R.	-
Data di Partenza	05/07/2019	Valuta del Fondo	SGD	Spese correnti	1,94%
Nome del Gestore	Arnaud Brillois	UCITS	Si	Commissione di incentivo	-
Data Inizio Gestione	01/02/2008	Inc/Acc	Acc		
NAV (11/02/2026)	SGD 251,89	ISIN	FR0013429438		
Patrimonio Netto (Mln)	2.042,08 EUR				

(31/01/2026)