

Man Funds VI plc - Man Event Driven Alternative IN H EUR

Categoria Morningstar™

Alt - Event Driven

Benchmark Morningstar

Not Categorized

Usato nel Report

Benchmark Dichiarato

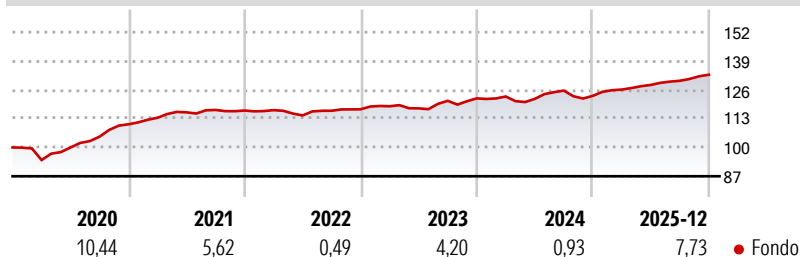
No benchmark

Morningstar Rating™

Senza rating

Obiettivo d'Investimento Dichiarato

The Fund's investment objective is to provide investors with absolute returns over a rolling three-year period by taking both long and short positions utilising event driven strategies. The Portfolio will seek to achieve its objective by allocating all or substantially all of its assets in accordance with the investment approach. The Portfolio will seek to achieve its objective by allocating all or substantially all of its assets in accordance with the investment approach outlined below. The Portfolio will be actively managed and will implement its strategy by investing all or part of the net proceeds of Shares in transferable securities, exchange traded and OTC financial derivative instruments ("FDI"), other eligible collective...

Rendimenti

Misure di Rischio

3Y Alpha	-	3Y Sharpe Ratio	0,39
3Y Beta	-	3Y Std Dev	3,17
3Y R-Squared	-	3Y Risk	-
3Y Info Ratio	-	5Y Risk	-
3Y Tracking Error	-	10Y Risk	-


Rend. Cumulati %

	Fondo
3-Mesi	2,00
6-Mesi	3,06
1-Anno	6,73
3-Anni Ann.ti	3,96
5-Anni Ann.ti	3,65
10-Anni Ann.ti	-

Rendimenti aggiornati al 28/01/2026

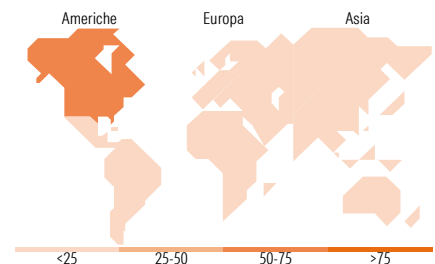
Rendimenti

	Q1	Q2	Q3	Q4
Trimestrali %				
2026	-	-	-	-
2025	2,30	1,66	1,46	2,10
2024	0,70	-0,88	3,07	-1,89
2023	1,15	-0,80	2,90	0,91
2022	0,15	-2,04	1,84	0,58

Portafoglio 31/10/2025

Fixed Income Style
Box™

Sensibilità ai Tassi

Duration Effettiva
Maturity effettiva
Qualità Credito Media

Fondo

Titoli principali

Nome	Settore	%
Kellanova		7,95
Covestro Ag-Tend (Gy*)		6,90
FRONTIER COMMUNI (UW*) (EQS...		6,88
INDRA SISTEMAS SA (SQ*) (EQS...		6,41
Liberty Broadband Corp...		5,21
CyberArk Software Ltd		4,94
Norfolk Southern Corp		4,52
SPECTRIS PLC (LN*) (EQS BARC)		4,40
BHP GROUP LTD-DI (LN*) (EQS...		4,33
Merus NV		4,15
% Primi 10 Titoli sul Patrimonio		55,69
Numero Complessivo di Titoli Azionari		166
Numero Complessivo di Titoli Obbligazionari		4

Fixed Income Sector Weightings %

	Fondo
Governativo	23,83
Societario	0,00
Cartolarizzazioni	0,00
Enti Locali	0,00
Liquidità ed equivalenti	76,72
Derivati	-0,56

Coupon Range %

	Fondo
0 coupon	100,00
Da 0 a 4 cedole	0,00
Da 4 a 6 cedole	0,00
Da 6 a 8 cedole	0,00
Da 8 a 10 cedole	0,00
Da 10 a 12 cedole	0,00
Oltre 12 cedole	0,00

Ripartizione Geografica %

	Fondo
America	63,67
Stati Uniti	62,22
Canada	1,45
America Latina e Centrale	0,00
Europa	27,39
Regno Unito	5,55
Europa Occidentale - Euro	20,88
Europa Occidentale - Non Euro	0,96
Europa dell'Est	0,00
Africa	0,00
Medio Oriente	0,00
Asia	8,95
Giappone	0,97
Australasia	5,01
Asia - Paesi Sviluppati	1,84
Asia - Emergente	1,13

Anagrafica

Società di Gestione	Man Group Ltd	Patrimonio Classe (Mln)	108,67 EUR	Investimento Min. Ingresso	1.000.000 EUR
Telefono	+44 (0) 20 7144 100	(28/01/2026)		Investimento Min. Successivo	-
Web	https://www.man.com/	Domicilio	IRLANDA	T.E.R.	-
Data di Partenza	03/07/2019	Valuta del Fondo	EUR	Spese correnti	1,40%
Nome del Gestore	Michael Zhu	UCITS	Si	Commissione di incentivo	20,00%
Data Inizio Gestione	17/07/2023	Inc/Acc	Acc		
NAV (28/01/2026)	EUR 136,19	ISIN	IE00BJNH014		

Man Funds VI plc - Man Event Driven Alternative IN H EUR

Patrimonio Netto (Mln)	691,35 USD
(31/10/2025)	