

# Fineco AM Advisory 6 Target I Class L EUR Accumulation

## Categoria Morningstar™

Bilanciati Altro

## Benchmark Morningstar

Not Categorized

Usato nel Report

## Benchmark Dichiarato

N/A

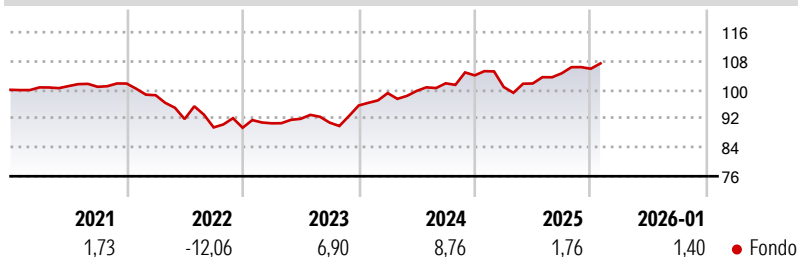
## Morningstar Rating™

Senza rating

### Obiettivo d'Investimento Dichiarato

L'obiettivo di investimento del Comparto è di ottenere una rivalutazione del capitale nel medio-lungo periodo.

### Rendimenti



### Misure di Rischio

3Y Alpha	-	3Y Sharpe Ratio	0,47
3Y Beta	-	3Y Std Dev	5,29
3Y R-Squared	-	3Y Risk	-
3Y Info Ratio	-	5Y Risk	-
3Y Tracking Error	-	10Y Risk	-

### Rend. Cumulati %


	Fondo
3-Mesi	1,49
6-Mesi	4,61
1-Anno	2,26
3-Anni Ann.ti	5,46
5-Anni Ann.ti	1,43
10-Anni Ann.ti	-

Rendimenti aggiornati al 11/02/2026

### Rendimenti Trimestrali %

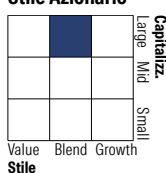
	Q1	Q2	Q3	Q4
2026	-	-	-	-
2025	-3,12	0,98	2,79	1,20
2024	3,60	0,62	2,12	2,17
2023	1,38	1,36	-1,14	5,23
2022	-3,18	-6,72	-2,54	-0,10

### Portafoglio 31/01/2026

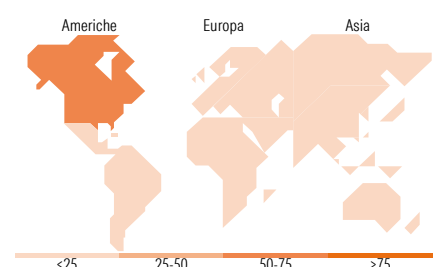



### Morningstar Style Box®

#### Stile Azionario



#### Reddito Fisso



### Titoli principali

Nome	Settore	%
Fineco AM Investment Grade €...	—	13,20
Euro Corporate Fixed Income...	—	10,88
Fidelity Euro Bond FAM I Acc	—	8,69
Schroder Euro Bond FAM I EUR...	—	8,09
Emerging Markets Equity FAM...	—	4,59
Amundi Physical Gold ETC C	—	4,49
Fineco S&P 500 Index FAM I...	—	4,32
Smart Factors US FAM L EUR Acc	—	3,97
North American Sust STARS Eq...	—	3,22
FAM MSCI USD HY SRI P Corp...	—	2,84
% Primi 10 Titoli sul Patrimonio		64,30
Numero Complessivo di Titoli Azionari		0
Numero Complessivo di Titoli Obbligazionari		1

### Distribuzione Settoriale %

	Fondo
Ciclico	36,67
Sensibile	47,14
Difensivo	16,20

### Fixed Income Sector Weightings %

	Fondo
Governativo	44,67
Societario	45,09
Cartolarizzazioni	2,65
Enti Locali	0,00
Liquidità ed equivalenti	7,76
Derivati	-0,17

### Ripartizione Geografica %

	Fondo
<b>America</b>	<b>69,93</b>
Stati Uniti	67,09
Canada	0,56
America Latina e Centrale	2,28
<b>Europa</b>	<b>19,30</b>
Regno Unito	2,15
Europa Occidentale - Euro	14,82
Europa Occidentale - Non Euro	1,52
Europa dell'Est	0,10
Africa	0,56
Medio Oriente	0,15
<b>Asia</b>	<b>10,77</b>
Giappone	0,00
Australasia	0,06
Asia - Paesi Sviluppati	4,63
Asia - Emergente	6,08

### Anagrafica

Società di Gestione	Fineco Asset Management	Patrimonio Classe (Mln)	38,27 EUR	Investimento Min. Ingresso	1.000 EUR
	DAC	(11/02/2026)		Investimento Min. Successivo	100 EUR
Telefono	-	Domicilio	IRLANDA	T.E.R.	-
Web	-	Valuta del Fondo	EUR	Spese correnti	2,27%
Data di Partenza	25/07/2019	UCITS	Si	Commissione di incentivo	-
Nome del Gestore	-	Inc/Acc	Acc		
Data Inizio Gestione	25/07/2019	ISIN	IE00BKDMM280		
NAV (11/02/2026)	EUR 108,38				
Patrimonio Netto (Mln)	38,34 EUR				

(31/01/2026)