

# Impax Global Equity Opportunities GBP S Distribution

## Categoria Morningstar™

Azionari Internazionali Large Cap Growth

## Benchmark Morningstar

Morningstar Global Growth Target Market N/A

Exposure NR USD

Usato nel Report

## Benchmark Dichiarato

N/A

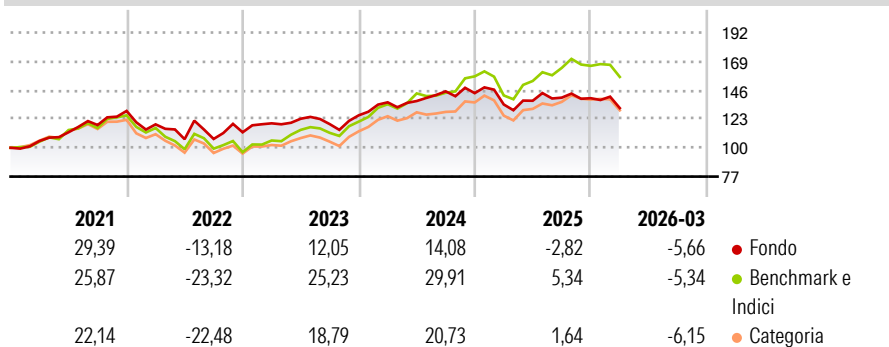
## Morningstar Rating™

★★★

### Obiettivo d'Investimento Dichiarato

The Fund's investment objective is to generate long term capital growth through an actively managed portfolio of equities from issuers across global equity markets.

### Rendimenti



### Misure di Rischio

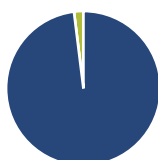
3Y Alpha	-8,53	3Y Sharpe Ratio	0,08
3Y Beta	0,87	3Y Std Dev	11,59
3Y R-Squared	80,58	3Y Risk	-Med
3Y Info Ratio	-1,79	5Y Risk	Med
3Y Tracking Error	6,09	10Y Risk	Med

Basati su Morningstar Global Growth Target Market Exposure NR USD (dove applicabile)

Rend. Cumulati %	Fondo	Bmk	Cat	Rendimenti Trimestrali %	Q1	Q2	Q3	Q4
3-Mesi	-2,65	0,56	-3,02	2026	-5,66	-	-	-
6-Mesi	-1,32	4,09	-0,24	2025	-6,29	2,21	1,80	-0,33
1-Anno	11,02	32,53	17,15	2024	8,26	0,76	5,62	-0,98
3-Anni Ann.ti	5,46	17,86	10,19	2023	6,37	3,07	-3,47	5,87
5-Anni Ann.ti	5,16	9,47	4,56	2022	-8,28	-9,97	0,17	4,95
10-Anni Ann.ti	9,88	12,39	9,17					

Rendimenti aggiornati al 15/04/2026

### Portafoglio 28/02/2026



#### Asset Allocation %

- Azioni
- Obbligazioni
- Liquidità
- Altro

#### Netta

98,04  
0,01  
1,95  
0,00

#### Style Box Azionaria

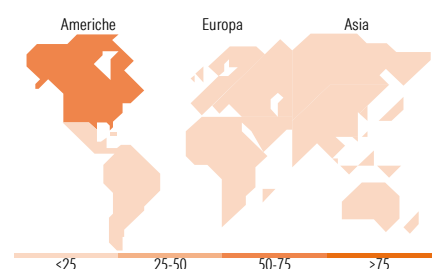


#### Mkt Cap %

Giant	37,64
Large	35,21
Medium	23,56
Small	3,59
Micro	0,00

#### Capitalizzazione media di mercato

Ave Mkt Cap GBP	93.682,3
	4



### Titoli principali

Nome	Settore	%
Taiwan Semiconductor...	📠	5,74
Microsoft Corp	📠	5,17
NVIDIA Corp	📠	4,74
Linde PLC	🏭	3,75
Schneider Electric SE	⚙️	3,15
Mastercard Inc Class A	💳	3,13
Boston Scientific Corp	🏥	3,12
Hubbell Inc	⚙️	3,01
eBay Inc	🛒	2,77
Keyence Corp	📠	2,67
% Primi 10 Titoli sul Patrimonio		37,25
Numero Complessivo di Titoli Azionari		40
Numero Complessivo di Titoli Obbligazionari		0

### Distribuzione Settoriale %

	Fondo
<b>Ciclico</b>	<b>28,30</b>
Materie Prime	3,82
Beni di Consumo Ciclici	5,12
Finanza	19,36
Immobiliare	-
<b>Sensibile</b>	<b>53,10</b>
Telecomunicazioni	1,46
Energia	-
Beni Industriali	16,18
Tecnologia	35,45
<b>Difensivo</b>	<b>18,60</b>
Beni Difensivi	3,63
Salute	14,97
Servizi di Pubblica Utilità	-

### Ripartizione Geografica %

	Fondo
<b>America</b>	<b>58,10</b>
Stati Uniti	58,10
Canada	0,00
America Latina e Centrale	0,00
<b>Europa</b>	<b>24,78</b>
Regno Unito	7,03
Europa Occidentale - Euro	15,55
Europa Occidentale - Non Euro	2,20
Europa dell'Est	0,00
Africa	0,00
Medio Oriente	0,00
<b>Asia</b>	<b>17,12</b>
Giappone	4,19
Australasia	0,00
Asia - Paesi Sviluppati	8,54
Asia - Emergente	4,39

### Anagrafica

Società di Gestione	Impax Asset Management Ireland Limited	Patrimonio Classe (Mln)	70,09 GBP	Investimento Min. Ingresso	40.000.000 GBP
Telefono	-	Domicilio	IRLANDA	Investimento Min. Successivo	50.000 GBP
Web	-	Valuta del Fondo	GBP	T.E.R.	-
Data di Partenza	30/11/2020	UCITS	Si	Spese correnti	0,48%
Nome del Gestore	Kirsteen Morrison David Winborne	Inc/Acc	Inc	Commissione di incentivo	-
Data Inizio Gestione	01/01/2018	ISIN	IE00BJKWZL44		
NAV (15/04/2026)	GBP 1,37				

# Impax Global Equity Opportunities GBP S Distribution

Patrimonio Netto (Mln) 786,36 GBP

(28/02/2026)