

# Amundi Alternative Funds PLC - Amundi Tiedemann Arbitrage Strategy Fund O

**Categoria Morningstar™**  
**EUR**  
 Equity Driven

**Benchmark Morningstar**  
 Not Categorized  
 Usato nel Report

**Benchmark Dichiarato**  
 HFRX MA TR EUR

**Morningstar Rating™**  
 Senza rating

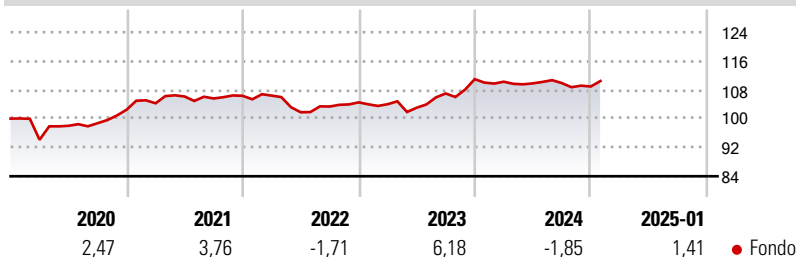
## Obiettivo d'Investimento Dichiarato

The investment objective of the Sub-Fund is to be exposed to the Strategy during the life of the SubFund. The Strategy is based on two components, being (i) a proprietary discretionary trading strategy which has been developed by the Sub-Investment Manager (the "Trading Strategy") and (ii) an allocation of any excess cash to liquid assets pursuant to a process defined and implemented solely by the Manager (the "Cash Allocation Process").

## Misure di Rischio

3Y Alpha	-	3Y Sharpe Ratio	-0,17
3Y Beta	-	3Y Std Dev	4,00
3Y R-Squared	-	3Y Risk	-
3Y Info Ratio	-	5Y Risk	-
3Y Tracking Error	-	10Y Risk	-

## Rendimenti



## Rend. Cumulati %

Periodo	Fondo
3-Mesi	1,58
6-Mesi	0,24
1-Anno	0,40
3-Anni Ann.ti	1,58
5-Anni Ann.ti	2,00
10-Anni Ann.ti	-

Rendimenti aggiornati al 31/01/2025

## Rendimenti

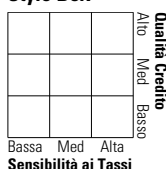
Periodo	Q1	Q2	Q3	Q4
<b>Trimestrali %</b>				
2025	-	-	-	-
2024	-0,65	-0,42	0,08	-0,88
2023	-0,49	-0,94	3,85	3,71
2022	0,06	-4,34	1,57	1,11
2021	1,74	1,81	-0,52	0,70

## Portafoglio -

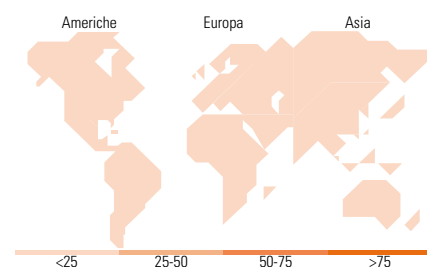
### Asset Allocation % Netta

### Fixed Income

#### Style Box™



Caratteristica	Fondo
Duration Effettiva	-
Maturità effettiva	-
Qualità Credito Media	-



## Titoli principali

Nome	Settore	%
% Primi 10 Titoli sul Patrimonio		0,00
Numero Complessivo di Titoli Azionari		-
Numero Complessivo di Titoli Obbligazionari		-

## Fixed Income Sector Weightings %

Settore	Fondo
Governativo	0,00
Societario	0,00
Cartolarizzazioni	0,00
Enti Locali	0,00
Liquidità ed equivalenti	0,00
Derivati	0,00

## Coupon Range %

Intervallo	Fondo
0 coupon	0,00
Da 0 a 4 cedole	0,00
Da 4 a 6 cedole	0,00
Da 6 a 8 cedole	0,00
Da 8 a 10 cedole	0,00
Da 10 a 12 cedole	0,00
Oltre 12 cedole	0,00

## Ripartizione Geografica %

Regione	Fondo
<b>America</b>	<b>0,00</b>
Stati Uniti	-
Canada	-
America Latina e Centrale	-
<b>Europa</b>	<b>0,00</b>
Regno Unito	-
Europa Occidentale - Euro	-
Europa Occidentale - Non Euro	-
Europa dell'Est	-
Africa	-
Medio Oriente	-
<b>Asia</b>	<b>0,00</b>
Giappone	-
Australasia	-
Asia - Paesi Sviluppati	-
Asia - Emergente	-

## Anagrafica

Società di Gestione	Amundi Asset Management	Patrimonio Classe (Mln)	0,98 EUR	Investimento Min. Ingresso	10.000 EUR
Telefono	+33 1 76 33 30 30	(31/01/2025)		Investimento Min. Successivo	100 EUR
Web	www.amundiETF.com	Domicilio	IRLANDA	T.E.R.	-
Data di Partenza	22/07/2019	Valuta del Fondo	EUR	Spese correnti	2,22%
Nome del Gestore	-	UCITS	Si	Commissione di incentivo	20,00%
Data Inizio Gestione	21/02/2013	Inc/Acc	Acc		
NAV (31/01/2025)	EUR 111,95	ISIN	IE00BK8X5G16		
Patrimonio Netto (Mln)	-				