

# BlackRock ICS Sterling Liquid Environmentally Aware Fund Core T0 Acc

**Categoria Morningstar™**

Monetari GBP - Breve T.

**Benchmark Morningstar**

Morningstar Pound Sterling 1-Month Cash SONIA

GR GBP

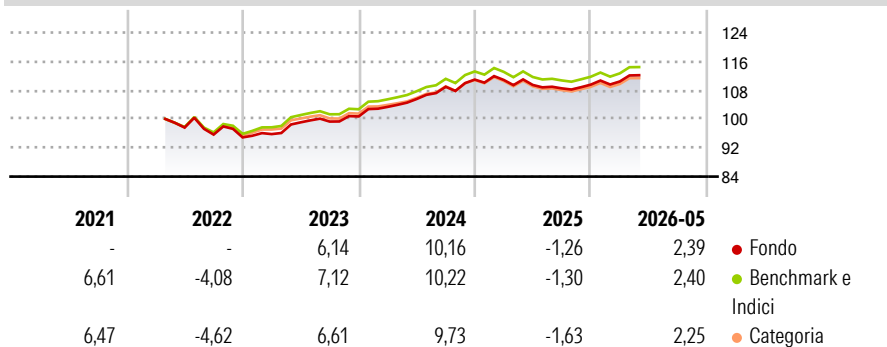
Usato nel Report

**Benchmark Dichiarato**
**Morningstar Rating™**

Senza rating

**Obiettivo d'Investimento Dichiarato**

In pursuit of its investment objective, the fund may invest in a broad range of High Credit Quality fixed income securities (such as bonds) and money market instruments (MMIs) (i.e. debt securities with short term maturities) such as securities, instruments and obligations that may be available in the relevant markets (both within and outside the UK) and in cash.

**Rendimenti**

**Misure di Rischio**

|                   |      |                 |      |
|-------------------|------|-----------------|------|
| 3Y Alpha          | -    | 3Y Sharpe Ratio | 0,47 |
| 3Y Beta           | -    | 3Y Std Dev      | 3,27 |
| 3Y R-Squared      | -    | 3Y Risk         | -    |
| 3Y Info Ratio     | 0,24 | 5Y Risk         | -    |
| 3Y Tracking Error | 0,06 | 10Y Risk        | -    |

Basati su Morningstar Pound Sterling 1-Month Cash GR GBP (dove applicabile)

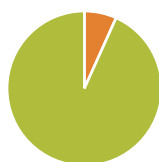
**Rend. Cumulati %**

|                | Fondo | Bmk  | Cat  |
|----------------|-------|------|------|
| 3-Mesi         | 1,13  | 1,06 | 1,03 |
| 6-Mesi         | 2,89  | 2,86 | 2,77 |
| 1-Anno         | 2,62  | 2,58 | 2,41 |
| 3-Anni Ann.ti  | 4,45  | 4,42 | 4,23 |
| 5-Anni Ann.ti  | -     | 3,32 | 3,12 |
| 10-Anni Ann.ti | -     | -    | -    |

Rendimenti aggiornati al 26/06/2026

**Rendimenti**

|      | Q1    | Q2    | Q3    | Q4    |
|------|-------|-------|-------|-------|
| 2026 | 0,80  | -     | -     | -     |
| 2025 | -0,09 | -1,25 | -0,87 | 0,95  |
| 2024 | 2,64  | 2,11  | 3,21  | 1,83  |
| 2023 | 0,97  | 3,40  | 0,22  | 1,44  |
| 2022 | -     | -     | -2,01 | -0,82 |

**Portafoglio 31/05/2026**

**Asset Allocation %**

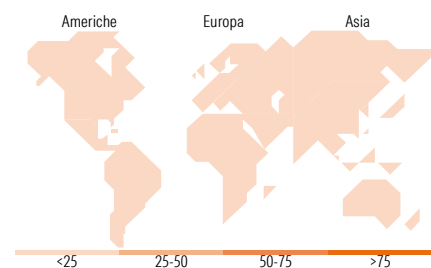
|                |       |
|----------------|-------|
| ● Azioni       | 0,00  |
| ● Obbligazioni | 6,73  |
| ● Liquidità    | 93,27 |
| ● Altro        | 0,00  |

**Netta**
**Fixed Income Style**
**Box™**

| Qualità Credito | Alto | Med | Basso |
|-----------------|------|-----|-------|
| Alta            |      |     |       |
| Med             |      |     |       |
| Bassa           |      |     |       |

Sensibilità ai Tassi

**Fondo**  
 Duration Effettiva -  
 Maturità effettiva -  
 Qualità Credito Media

**Fondo**

**Titoli principali**

| Nome  | Settore | %    |
|---|---------|------|
| Royal Bank of Canada, London...             | -       | 1,48 |
| National Australia Bank Ltd...              | -       | 1,06 |
| DBS Bank Limited 4.04973%                   | -       | 0,86 |
| Commonwealth Bank of...                     | -       | 0,84 |
| Canadian Imperial Bank of...                | -       | 0,80 |
| Royal Bank of Canada, London...             | -       | 0,67 |
| Australia & New Zealand...                  | -       | 0,59 |
| Commonwealth Bank of...                     | -       | 0,43 |
| National Australia Bank Ltd...              | -       | 0,43 |
| Royal Bank of Canada, London...             | -       | 0,37 |
| % Primi 10 Titoli sul Patrimonio            |         | 7,52 |
| Numero Complessivo di Titoli Azionari       |         | 0    |
| Numero Complessivo di Titoli Obbligazionari |         | 11   |

**Fixed Income Sector Weightings %**

|                            | Fondo |
|----------------------------|-------|
| 🏛️ Governativo             | 0,00  |
| ⚙️ Societario              | 6,73  |
| 🏠 Cartolarizzazioni        | 0,00  |
| 👥 Enti Locali              | 0,00  |
| 🏦 Liquidità ed equivalenti | 93,27 |
| 📄 Derivati                 | 0,00  |

**Coupon Range %**

|                   | Fondo  |
|-------------------|--------|
| 0 coupon          | 0,00   |
| Da 0 a 4 cedole   | 0,00   |
| Da 4 a 6 cedole   | 100,00 |
| Da 6 a 8 cedole   | 0,00   |
| Da 8 a 10 cedole  | 0,00   |
| Da 10 a 12 cedole | 0,00   |
| Oltre 12 cedole   | 0,00   |

**Ripartizione Geografica %**

|                               | Fondo       |
|-------------------------------|-------------|
| <b>America</b>                | <b>0,00</b> |
| Stati Uniti                   | -           |
| Canada                        | -           |
| America Latina e Centrale     | -           |
| <b>Europa</b>                 | <b>0,00</b> |
| Regno Unito                   | -           |
| Europa Occidentale - Euro     | -           |
| Europa Occidentale - Non Euro | -           |
| Europa dell'Est               | -           |
| Africa                        | -           |
| Medio Oriente                 | -           |
| <b>Asia</b>                   | <b>0,00</b> |
| Giappone                      | -           |
| Australasia                   | -           |
| Asia - Paesi Sviluppati       | -           |
| Asia - Emergente              | -           |

**Anagrafica**

|                        |  |                         |              |                              |         |
|------------------------|--|-------------------------|--------------|------------------------------|---------|
| Società di Gestione    | BlackRock Asset Management Ireland Ltd | Patrimonio Classe (Mln) | 18,17 GBP    | Investimento Min. Ingresso   | 1 GBP   |
| Telefono               | -                                      | (26/06/2026)            |              | Investimento Min. Successivo | 100 GBP |
| Web                    | www.blackrock.com                      | Domicilio               | IRLANDA      | T.E.R.                       | 0,20%   |
| Data di Partenza       | 22/07/2019                             | Valuta del Fondo        | GBP          | Spese correnti               | 0,20%   |
| Nome del Gestore       | -                                      | UCITS                   | Si           | Commissione di incentivo     | -       |
| Data Inizio Gestione   | -                                      | Inc/Acc                 | Acc          |                              |         |
| NAV (26/06/2026)       | GBP 116,17                             | ISIN                    | IE00BH3Z8Z11 |                              |         |
| Patrimonio Netto (Mln) | 8.182,13 GBP                           |                         |              |                              |         |

(31/05/2026)

[See disclosures for more details](#)

© 2026 Morningstar Italia. Tutti i diritti sono riservati. Le informazioni qui contenute: (1) sono proprietà di Morningstar, (2) non possono essere copiate, (3) non costituiscono consiglio di investimento; (4) sono fornite con scopi informativi; (5) sono ritenute attendibili da Morningstar che, pertanto, ne garantisce il maggior grado di accuratezza e completezza possibile, fatto salvo il caso in cui queste Le siano state fornite in modo errato e/o non completo dalle relative società prodotte; (6) sono estratte dai dati del fondo disponibili e riferiti a date temporali diverse. Morningstar non è responsabile per qualunque danno o perdita derivante da qualunque uso delle informazioni e chi visiona tali informazioni sarà responsabile dell'uso che andrà a farne. Non vi è naturalmente garanzia alcuna che i risultati del passato trovino un riscontro nel futuro.