

DWS Invest Global High Yield Corporates ICH

Categoria Morningstar™

Obbligazionari Globali High Yield - EUR
Hedged

Benchmark Morningstar

Morningstar Global High-Yield Bond GR
Hedged EUR
Usato nel Report

Benchmark Dichiarato

ICE BofA NFincl Dv Mkt HY Cstd TR USD

Morningstar Rating™

★★★

Obiettivo d'Investimento Dichiarato

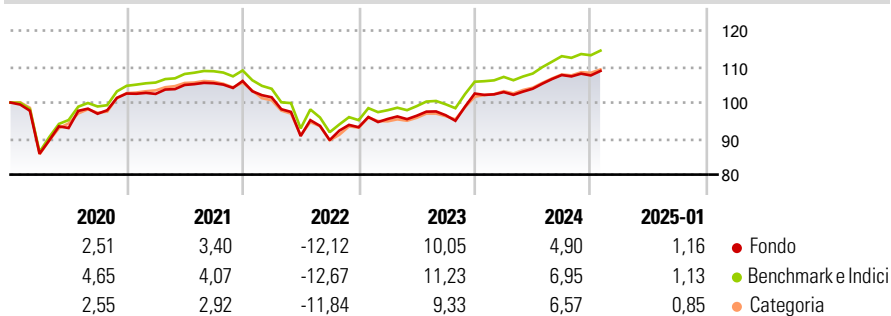
This sub-fund promotes environmental and social characteristics and reports as product in accordance with article 8(1) of Regulation (EU) 2019/2088 on sustainability related disclosures in the financial services sector ("SFDR"). While the sub-fund does not have as its objective a sustainable investment, it will invest a minimum proportion of its assets in sustainable investments as defined by article 2 (17) SFDR. The objective of the investment policy of the fund is to generate an above-average return for the sub-fund. At least 70% of the sub-fund's assets are invested globally in corporate bonds that offer a non-investment grade status at the time of acquisition.

Misure di Rischio

3Y Alpha	-0,72	3Y Sharpe Ratio	-0,03
3Y Beta	0,95	3Y Std Dev	7,73
3Y R-Squared	98,06	3Y Risk	Med
3Y Info Ratio	-0,65	5Y Risk	Med
3Y Tracking Error	1,13	10Y Risk	-

Basati su Morningstar Global High-Yield Bond GR Hedged EUR (dove applicabile)

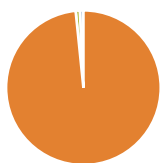
Rendimenti



Rend. Cumulati %	Fondo	Bmk	Cat	Rendimenti Trimestrali %	Q1	Q2	Q3	Q4
3-Mesi	1,18	1,64	1,44	2025	-	-	-	-
6-Mesi	3,28	4,43	3,58	2024	0,39	0,92	3,66	-0,11
1-Anno	6,02	7,99	6,96	2023	2,47	0,94	0,14	6,24
3-Anni Ann.ti	1,69	2,71	1,86	2022	-4,27	-10,61	-1,23	3,98
5-Anni Ann.ti	1,72	2,70	1,74	2021	-0,09	2,42	0,45	0,60
10-Anni Ann.ti	-	-	-					

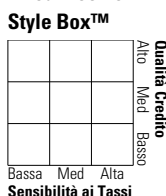
Rendimenti aggiornati al 04/02/2025

Portafoglio 31/12/2024



Asset Allocation %	Netta
Azioni	0,00
Obbligazioni	98,40
Liquidità	0,87
Altro	0,74

Fixed Income Style Box™



Duration Effettiva -
Maturità effettiva -
Qualità Credito Media

Fondo	Credit Quality %	Fond	Credit Quality %	Fond
		0		0

Titoli principali

Nome	Settore	%
iShares \$ HY Corp Bd ESG ETF...	-	2,82
iShares € High Yield CorpBd...	-	1,94
Vodafone Group PLC 7%	-	1,17
Iliad Holding S.A.S. 5.625%	-	1,13
Wayfair LLC 4.25%	-	1,09
CCO Holdings, LLC/ CCO...	-	1,01
Walgreens Boots Alliance...	-	0,98
NextEra Energy Operating...	-	0,84
Ashland Services BV 2%	-	0,79
Block Inc 6.5%	-	0,75
% Primi 10 Titoli sul Patrimonio		12,52
Numero Complessivo di Titoli Azionari		0
Numero Complessivo di Titoli Obbligazionari		320

Fixed Income Sector Weightings %

Fondo	Fondo
Governativo	0,01
Societario	99,13
Cartolarizzazioni	0,00
Enti Locali	0,00
Liquidità ed equivalenti	0,87
Derivati	0,00

Coupon Range %

Fondo	Fondo
0 coupon	0,00
Da 0 a 4 cedole	21,04
Da 4 a 6 cedole	38,14
Da 6 a 8 cedole	23,56
Da 8 a 10 cedole	14,31
Da 10 a 12 cedole	1,53
Oltre 12 cedole	1,42

Scadenze %

Fondo	Fondo
da 1 a 3	16,96
da 3 a 5	42,17
da 5 a 7	25,53
da 7 a 10	9,07
da 10 a 15	0,23
da 15 a 20	0,02
da 20 a 30	1,04
oltre 30	2,08

Anagrafica

Società di Gestione	DWS Investment S.A.	Patrimonio Classe (Mln)	0,01 EUR	Investimento Min. Ingresso	10.000.000 EUR
Telefono	+352 42101-1	(04/02/2025)		Investimento Min. Successivo	-
Web	www.dws.lu	Domicilio	LUSSEMBURGO	T.E.R.	-
Data di Partenza	31/07/2019	Valuta del Fondo	EUR	Spese correnti	0,55%
Nome del Gestore	Gary Russell	UCITS	Si	Commissione di incentivo	-
Data Inizio Gestione	15/12/2016	Inc/Acc	Acc		
NAV (04/02/2025)	EUR 111,71	ISIN	LU2019218721		
Patrimonio Netto (Mln)	54,16 USD				

(31/12/2024)