

FSSA China A Shares Fund I (Accumulation) USD

Categoria Morningstar™

China Equity - A Shares

Benchmark Morningstar

MSCI China A Onshore NR CNY

Usato nel Report

Benchmark Dichiarato

MSCI China A Onshore NR USD

Morningstar Rating™

★★

Obiettivo d'Investimento Dichiarato

The Fund invests primarily (at least 70% of its Net Asset Value) in equity securities or equity-related securities issued by companies with either assets in, or revenues derived from the People's Republic of China that are listed, traded or dealt in on Chinese Stock Exchanges.

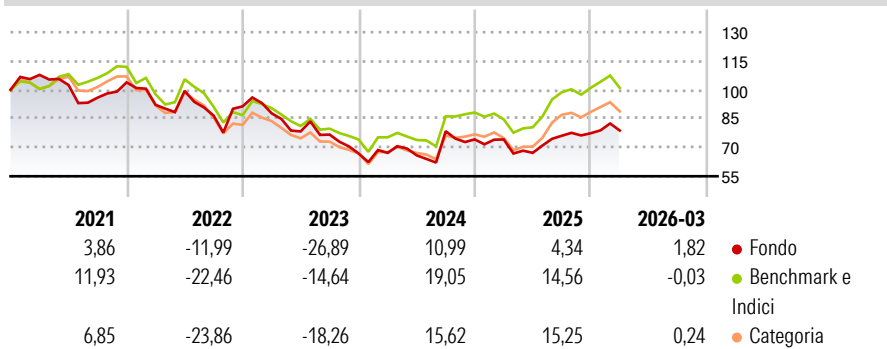
The Fund is not subject to any limitation on the portion of its Net Asset Value that may be invested in any sector or any limitation on the market capitalisation of the companies in which it may invest.

Misure di Rischio

3Y Alpha	-7,13	3Y Sharpe Ratio	-0,20
3Y Beta	1,03	3Y Std Dev	22,13
3Y R-Squared	86,77	3Y Risk	Med
3Y Info Ratio	-0,94	5Y Risk	Med
3Y Tracking Error	7,89	10Y Risk	-

Basati su MSCI China A Onshore NR CNY (dove applicabile)

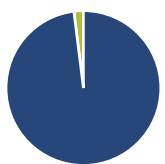
Rendimenti



Rend. Cumulati %	Fondo	Bmk	Cat	Rendimenti Trimestrali %	Q1	Q2	Q3	Q4
3-Mesi	5,72	2,40	3,82	2026	1,82	-	-	-
6-Mesi	9,92	8,80	9,57	2025	0,00	-9,42	13,24	1,72
1-Anno	26,04	40,00	41,22	2024	0,50	-1,91	19,07	-5,45
3-Anni Ann.ti	0,19	7,65	6,51	2023	-3,97	-10,75	-2,12	-12,84
5-Anni Ann.ti	-4,35	1,32	-0,81	2022	-11,26	7,91	-12,95	5,57
10-Anni Ann.ti	-	-	-					

Rendimenti aggiornati al 24/04/2026

Portafoglio 31/03/2026



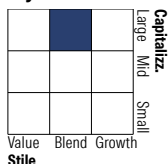
Asset Allocation %

Azioni	98,02
Obbligazioni	0,00
Liquidità	1,98
Altro	0,00

Netta

Azioni	98,02
Obbligazioni	0,00
Liquidità	1,98
Altro	0,00

Style Box Azionaria

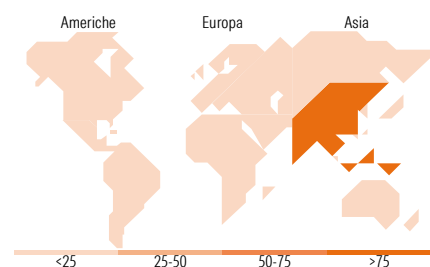


Mkt Cap %

Giant	48,86
Large	31,14
Medium	19,26
Small	0,75
Micro	0,00

Capitalizzazione media di mercato

Ave Mkt Cap USD	21.142,25
-----------------	-----------



Titoli principali

Nome	Settore	%
Ping An Insurance (Group)...	Assicurazione	7,21
Centre Testing International...	Software	6,72
China Mengniu Dairy Co Ltd	Alimentari	6,32
Luxshare Precision Industry...	Software	6,31
Contemporary Amperex...	Software	5,85
Bank Of Ningbo Co Ltd Class A	Banca	5,08
China Merchants Bank Co Ltd...	Banca	4,69
China Jushi Co Ltd Class A	Software	4,36
Shenzhen Mindray Bio-Medical...	Software	4,11
Shengyi Technology Co Ltd...	Software	3,63
% Primi 10 Titoli sul Patrimonio		54,29
Numero Complessivo di Titoli Azionari		38
Numero Complessivo di Titoli Obbligazionari		0

Distribuzione Settoriale %

	Fondo
Ciclico	32,71
Materie Prime	5,63
Beni di Consumo Ciclici	9,76
Finanza	17,33
Immobiliare	-
Sensibile	46,55
Telecomunicazioni	-
Energia	-
Beni Industriali	34,87
Tecnologia	11,67
Difensivo	20,74
Beni Difensivi	11,37
Salute	9,37
Servizi di Pubblica Utilità	-

Ripartizione Geografica %

	Fondo
America	0,00
Stati Uniti	0,00
Canada	0,00
America Latina e Centrale	0,00
Europa	0,00
Regno Unito	0,00
Europa Occidentale - Euro	0,00
Europa Occidentale - Non Euro	0,00
Europa dell'Est	0,00
Africa	0,00
Medio Oriente	0,00
Asia	100,00
Giappone	0,00
Australasia	0,00
Asia - Paesi Sviluppati	7,99
Asia - Emergente	92,01

Anagrafica

Società di Gestione	First Sentier Investors (Ireland) Limited	Patrimonio Classe (Mln)	0,41 USD	Investimento Min. Ingresso	1.000 USD
Telefono	-	Domicilio	IRLANDA	Investimento Min. Successivo	500 USD
Web	-	Valuta del Fondo	USD	T.E.R.	-
Data di Partenza	26/07/2019	UCITS	Si	Spese correnti	2,00%
Nome del Gestore	Winston Ke	Inc/Acc	Acc	Commissione di incentivo	-
Data Inizio Gestione	02/10/2019	ISIN	IE00BKF2S510		
NAV (24/04/2026)	USD 11,75				
Patrimonio Netto (Mln)	16,89 USD				

(31/03/2026)