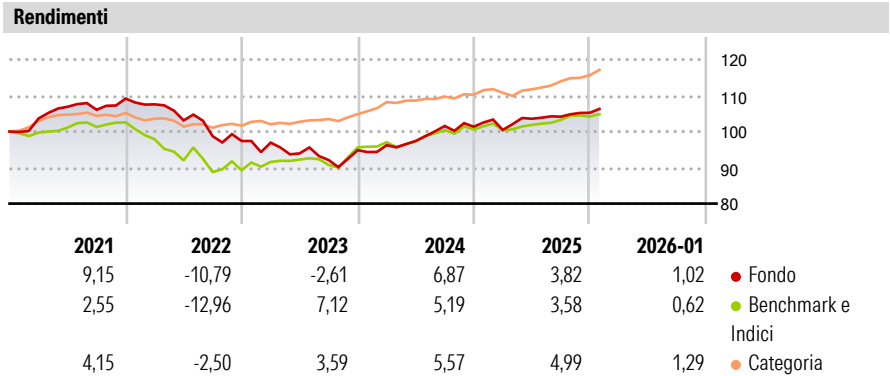


RAM (Lux) Systematic Funds - Global Multi-Asset Fund XN EUR

|                               |   |                             |                            |
|-------------------------------|---|-----------------------------|----------------------------|
| <b>Categoria Morningstar™</b> | <b>Benchmark Morningstar</b>            | <b>Benchmark Dichiarato</b> | <b>Morningstar Rating™</b> |
| Alt - Multistrategy           | Morningstar Euro Cautious Global Target | No benchmark                | ★★                         |
|                               | Allocation NR EUR                       |                             |                            |
|                               | Usato nel Report                        |                             |                            |

**Obiettivo d'Investimento Dichiarato**

The investment objective of the sub-fund is to seek capital growth in the medium term via a diversified portfolio investing in all asset classes.



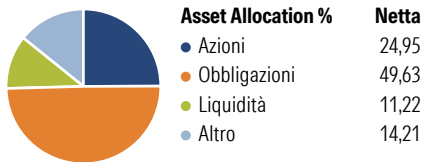
| Misure di Rischio |       |                 |      |
|-------------------|-------|-----------------|------|
| 3Y Alpha          | -1,82 | 3Y Sharpe Ratio | 0,02 |
| 3Y Beta           | 1,15  | 3Y Std Dev      | 5,44 |
| 3Y R-Squared      | 67,12 | 3Y Risk         | +Med |
| 3Y Info Ratio     | -0,54 | 5Y Risk         | +Med |
| 3Y Tracking Error | 3,16  | 10Y Risk        | -    |

Basati su Morningstar Euro Cautious Global Target Allocation NR EUR (dove applicabile)

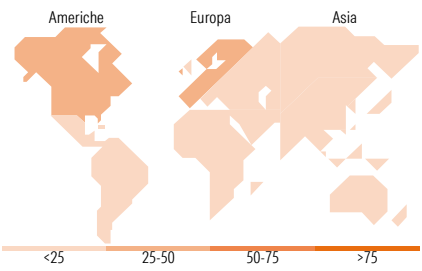
| Rend. Cumulati % | Fondo | Bmk  | Cat  | Rendimenti Trimestrali % | Q1    | Q2    | Q3    | Q4    |
|------------------|-------|------|------|--------------------------|-------|-------|-------|-------|
| 3-Mesi           | 1,11  | 0,93 | 2,96 | 2026                     | -     | -     | -     | -     |
| 6-Mesi           | 2,18  | 2,93 | 5,52 | 2025                     | -0,88 | 3,09  | 0,55  | 1,04  |
| 1-Anno           | 2,74  | 3,54 | 6,03 | 2024                     | 1,48  | 1,22  | 4,26  | -0,20 |
| 3-Anni Ann.ti    | 2,87  | 4,91 | 5,47 | 2023                     | -0,46 | -3,08 | -1,96 | 2,96  |
| 5-Anni Ann.ti    | 0,76  | 1,00 | 4,19 | 2022                     | -1,45 | -4,15 | -4,25 | -1,36 |
| 10-Anni Ann.ti   | -     | -    | -    |                          |       |       |       |       |

Rendimenti aggiornati al 11/02/2026

Portafoglio 31/12/2025



| Fixed Income Style Box™ |                | Fondo |
|-------------------------|----------------|-------|
| Duration Effettiva      |                | -     |
| Maturity effettiva      |                | -     |
| Qualità Credito Media   |                |       |
| Qualità Credito         | Alto Med Basso |       |
| Sensibilità ai Tassi    | Bassa Med Alta |       |



| Titoli principali                           |         |        |
|---|---------|--------|
| Nome  | Settore | %      |
| RAM (Lux) Sys Eurp Mkt Netrl...             | —       | 19,41  |
| Euro Bund Future Mar 26                     | —       | 14,38  |
| RAM (Lux) Sys Global Eq Low...              | —       | 11,30  |
| RAM (Lux) Sys European...                   | —       | 11,13  |
| Long Gilt Future Mar 26                     | —       | 10,96  |
| RAM (Lux) Sys Global Equity...              | —       | 10,56  |
| 2 Year Treasury Note Future...              | —       | 8,41   |
| 5 Year Treasury Note Future...              | —       | 6,67   |
| 10 Year Treasury Note Future...             | —       | 6,31   |
| RAM (Lux) Tactical Glb Bd...                | —       | 5,84   |
| % Primi 10 Titoli sul Patrimonio            |         | 104,96 |
| Numero Complessivo di Titoli Azionari       |         | 9      |
| Numero Complessivo di Titoli Obbligazionari |         | 11     |

| Fixed Income Sector Weightings % |  | Fondo |
|----------------------------------|--|-------|
| Governativo                      |  | 78,78 |
| Societario                       |  | 8,60  |
| Cartolarizzazioni                |  | 0,99  |
| Enti Locali                      |  | 0,00  |
| Liquidità ed equivalenti         |  | 14,94 |
| Derivati                         |  | -3,31 |
| Coupon Range %                   |  | Fondo |
| 0 coupon                         |  | 0,00  |
| Da 0 a 4 cedole                  |  | 0,00  |
| Da 4 a 6 cedole                  |  | 0,00  |
| Da 6 a 8 cedole                  |  | 0,00  |
| Da 8 a 10 cedole                 |  | 0,00  |
| Da 10 a 12 cedole                |  | 0,00  |
| Oltre 12 cedole                  |  | 0,00  |

| Ripartizione Geografica %     |  | Fondo |
|-------------------------------|--|-------|
| America                       |  | 29,40 |
| Stati Uniti                   |  | 28,39 |
| Canada                        |  | 0,21  |
| America Latina e Centrale     |  | 0,80  |
| Europa                        |  | 60,66 |
| Regno Unito                   |  | 13,21 |
| Europa Occidentale - Euro     |  | 32,44 |
| Europa Occidentale - Non Euro |  | 14,08 |
| Europa dell'Est               |  | 0,52  |
| Africa                        |  | 0,24  |
| Medio Oriente                 |  | 0,16  |
| Asia                          |  | 9,94  |
| Giappone                      |  | 1,69  |
| Australasia                   |  | 0,92  |
| Asia - Paesi Sviluppati       |  | 3,01  |
| Asia - Emergente              |  | 4,33  |

Anagrafica

|                        |                           |                         |              |                              |       |
|------------------------|---------------------------|-------------------------|--------------|------------------------------|-------|
| Società di Gestione    | RAM Active Investments SA | Patrimonio Classe (Mln) | 2,32 EUR     | Investimento Min. Ingresso   | -     |
| Telefono               | +41 58 726 8700           | (11/02/2026)            |              | Investimento Min. Successivo | -     |
| Web                    | www.ram-ai.com            | Domicilio               | LUSSEMBURGO  | T.E.R.                       | -     |
| Data di Partenza       | 23/07/2019                | Valuta del Fondo        | EUR          | Spese correnti               | 3,16% |
| Nome del Gestore       | -                         | UCITS                   | Si           | Commissione di incentivo     | -     |
| Data Inizio Gestione   | 18/12/2017                | Inc/Acc                 | Acc          |                              |       |
| NAV (11/02/2026)       | EUR 107,45                | ISIN                    | LU1960246384 |                              |       |
| Patrimonio Netto (Mln) | 52,82 EUR                 |                         |              |                              |       |

(31/12/2025)