

Nomura Funds Ireland plc - American Century Emerging Markets Equity Fund Class

Categoria Morningstar™
USD
 Sub-Fondo di Azioni Emergenti

Benchmark Morningstar
 Morningstar Emerging Markets Target
 Market Exposure NR USD
 Usato nel Report

Benchmark Dichiarato
 MSCI EM NR USD

Morningstar Rating™
 ★★★★★

Obiettivo d'Investimento Dichiarato

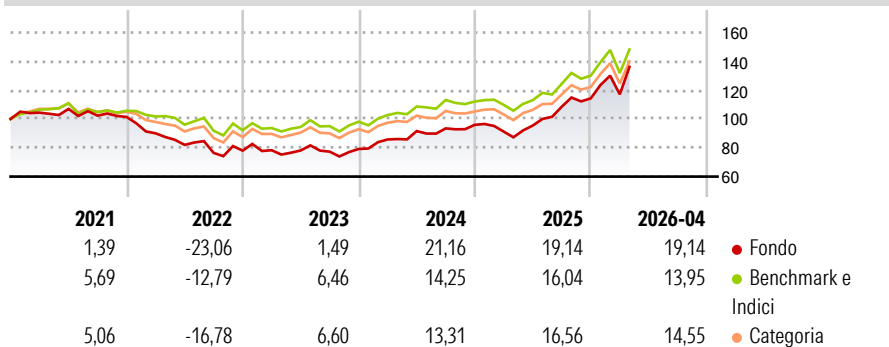
The investment objective of the Sub-Fund is to achieve long-term capital growth through investment in an actively managed portfolio of emerging market equity securities. The Sub-Fund will invest at least 80% of its assets in Equity and Equity-Related Securities of companies located in Index Countries and which are listed or traded on a Recognised Exchange. The Sub-Fund may invest up to 20% of net assets in Equity and Equity-Related Securities listed or traded on any Recognised Exchange in non-Index Countries, if suitable investments are identified which meet the investment strategy of the Investment Manager.

Misure di Rischio

3Y Alpha	3,36	3Y Sharpe Ratio	1,13
3Y Beta	1,03	3Y Std Dev	16,02
3Y R-Squared	94,40	3Y Risk	+Med
3Y Info Ratio	1,02	5Y Risk	+Med
3Y Tracking Error	4,31	10Y Risk	Med

Basati su Morningstar Emerging Markets Target Market Exposure NR USD (dove applicabile)

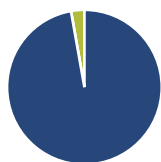
Rendimenti



Rend. Cumulati %	Fondo	Bmk	Cat	Rendimenti Trimestrali %	Q1	Q2	Q3	Q4
3-Mesi	18,18	14,18	13,81	2026	2,44	-	-	-
6-Mesi	28,33	21,56	22,63	2025	-4,88	4,61	13,72	5,29
1-Anno	59,31	45,50	46,00	2024	8,36	6,77	2,02	2,65
3-Anni Ann.ti	23,98	19,38	19,09	2023	0,40	-0,27	-1,02	2,41
5-Anni Ann.ti	7,04	8,30	7,18	2022	-11,19	-8,93	-6,79	2,07
10-Anni Ann.ti	10,24	10,35	9,36					

Rendimenti aggiornati al 08/05/2026

Portafoglio 31/03/2026

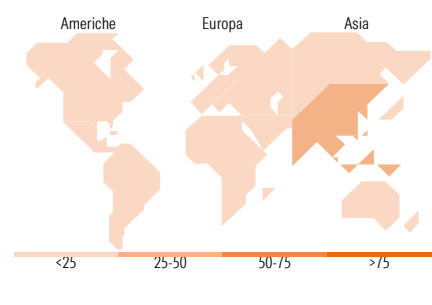


Asset Allocation %	Netta
● Azioni	97,21
● Obbligazioni	0,00
● Liquidità	2,79
● Altro	0,00



Mkt Cap %	Fondo
Giant	58,64
Large	34,82
Medium	4,83
Small	1,70
Micro	0,00

Capitalizzazione media di mercato	Fondo
Ave Mkt Cap USD	76.860,49



Titoli principali

Nome	Settore	%
Taiwan Semiconductor...		9,70
Samsung Electronics Co Ltd		6,67
Tencent Holdings Ltd		4,97
SK Hynix Inc		3,82
Alibaba Group Holding Ltd ADR		2,96
China Construction Bank Corp...		2,41
Delta Electronics Inc		1,82
Reliance Industries Ltd		1,77
Industrial And Commercial...		1,76
OTP Bank PLC		1,61
% Primi 10 Titoli sul Patrimonio		37,47
Numero Complessivo di Titoli Azionari		84
Numero Complessivo di Titoli Obbligazionari		0

Distribuzione Settoriale %

	Fondo
Ciclico	37,40
Materie Prime	6,23
Beni di Consumo Ciclici	5,62
Finanza	22,85
Immobiliare	2,70
Sensibile	56,64
Telecomunicazioni	10,71
Energia	4,58
Beni Industriali	6,96
Tecnologia	34,38
Difensivo	5,96
Beni Difensivi	1,26
Salute	3,86
Servizi di Pubblica Utilità	0,84

Ripartizione Geografica %

	Fondo
America	13,97
Stati Uniti	0,70
Canada	0,00
America Latina e Centrale	13,27
Europa	11,07
Regno Unito	0,00
Europa Occidentale - Euro	0,87
Europa Occidentale - Non Euro	0,00
Europa dell'Est	3,77
Africa	3,64
Medio Oriente	2,79
Asia	74,96
Giappone	0,00
Australasia	0,00
Asia - Paesi Sviluppati	37,56
Asia - Emergente	37,40

Anagrafica

Società di Gestione	Nomura Asset Management U.K. Limited	Patrimonio Classe (Mln)	22,75 USD	Investimento Min. Ingresso	25.000.000 USD
Telefono	020 7521 2000	Domicilio	IRLANDA	Investimento Min. Successivo	250.000 USD
Web	www.nomura.com	Valuta del Fondo	USD	T.E.R.	0,84%
Data di Partenza	02/08/2019	UCITS	Si	Spese correnti	0,84%
Nome del Gestore	-	Inc/Acc	Acc	Commissione di incentivo	-
Data Inizio Gestione	02/08/2019	ISIN	IE00BHHFL929		
NAV (08/05/2026)	USD 195,30				

Nomura Funds Ireland plc - American Century Emerging Markets Equity Fund Class

Patrimonio Netto (Mln)

261,14 USD

SUSD
