

Nomura Funds Ireland plc - American Century Concentrated Global Growth Equity

Categoria Morningstar™
Fund Class I GBP

Benchmark Morningstar

Morningstar Global Growth Target Market

Exposure NR USD

Usato nel Report

Benchmark Dichiarato

MSCI ACWI NR USD

Morningstar Rating™

★★★★

Obiettivo d'Investimento Dichiarato

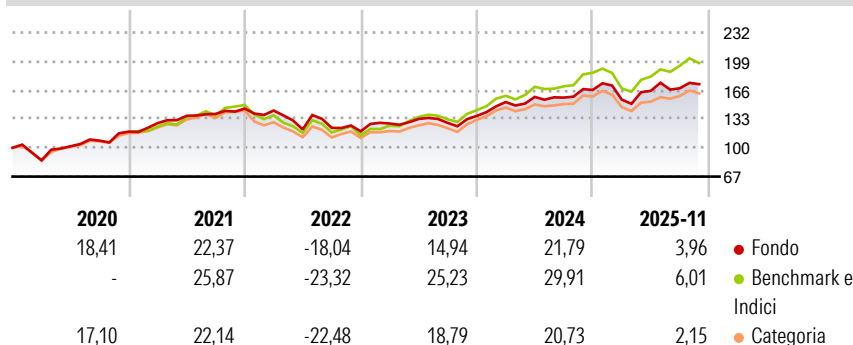
The investment objective of the Sub-Fund is to achieve long-term capital growth through investment in a concentrated, actively managed portfolio of global Equity and Equity-Related Securities. The Sub-Fund shall invest, under normal market conditions, primarily (at least 65% of net assets) in Equity and Equity-Related Securities of approximately 30 to 50 different issuers located in the Index Countries and which are listed on a Recognised Exchange. The Sub-Fund may also invest from time to time in Equity and Equity-Related Securities of issuers located in Non-Index Countries, if suitable investments are identified which meet the investment strategy of the Investment Manager.

Misure di Rischio

3Y Alpha	-2,89	3Y Sharpe Ratio	0,65
3Y Beta	0,88	3Y Std Dev	13,32
3Y R-Squared	86,05	3Y Risk	Med
3Y Info Ratio	-1,04	5Y Risk	-Med
3Y Tracking Error	5,21	10Y Risk	Med

Basati su Morningstar Global Growth Target Market Exposure NR USD (dove applicabile)

Rendimenti




Rend. Cumulati %	Fondo	Bmk	Cat
3-Mesi	0,14	1,33	1,54
6-Mesi	4,22	8,45	5,30
1-Anno	0,24	1,92	-1,81
3-Anni Ann.ti	11,32	17,17	11,05
5-Anni Ann.ti	7,85	10,88	6,80
10-Anni Ann.ti	11,64	11,82	8,89

Rendimenti aggiornati al 12/12/2025

Rendimenti Trimestrali %	Q1	Q2	Q3	Q4
2025	-6,67	6,50	1,75	-
2024	11,62	3,87	-0,50	5,58
2023	7,61	4,09	-3,40	6,22
2022	-1,58	-15,10	1,48	-3,34
2021	8,29	6,57	1,59	4,39

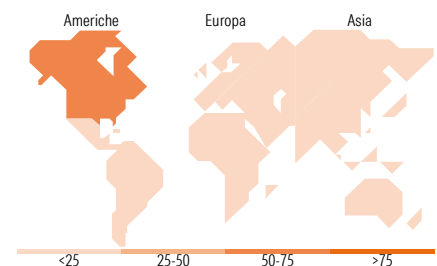
Portafoglio 31/10/2025



Asset Allocation %	Netta
● Azioni	98,50
● Obbligazioni	0,00
● Liquidità	1,50
● Altro	0,00



Mkt Cap %	Fondo
Giant	57,47
Large	27,50
Medium	15,03
Small	0,00
Micro	0,00
Capitalizzazione media di mercato	Fondo
Ave Mkt Cap USD	348.634,25



Titoli principali

Nome	Settore	%
NVIDIA Corp	📡	8,87
Microsoft Corp	💻	6,32
Alphabet Inc Class A	📱	5,75
Amazon.com Inc	🛒	4,50
Broadcom Inc	💻	4,31
Taiwan Semiconductor...	📡	4,21
Tencent Holdings Ltd	📱	2,95
Mastercard Inc Class A	💳	2,69
Hitachi Ltd	⚙️	2,58
Uber Technologies Inc	📱	2,57
% Primi 10 Titoli sul Patrimonio		44,77
Numero Complessivo di Titoli Azionari		35
Numero Complessivo di Titoli Obbligazionari		0

Distribuzione Settoriale %

	Fondo
Ciclico	28,52
🏠 Materie Prime	2,07
🛒 Beni di Consumo Ciclici	8,10
🏢 Finanza	18,35
🏠 Immobiliare	-
Sensibile	55,79
📡 Telecomunicazioni	10,41
⚡ Energia	4,55
🏢 Beni Industriali	14,14
💻 Tecnologia	26,70
Difensivo	15,69
🏢 Beni Difensivi	-
🏥 Salute	11,32
💡 Servizi di Pubblica Utilità	4,37

Ripartizione Geografica %

	Fondo
America	73,15
Stati Uniti	69,00
Canada	2,28
America Latina e Centrale	1,87
Europa	10,35
Regno Unito	4,25
Europa Occidentale - Euro	6,11
Europa Occidentale - Non Euro	0,00
Europa dell'Est	0,00
Africa	0,00
Medio Oriente	0,00
Asia	16,49
Giappone	4,97
Australasia	0,00
Asia - Paesi Sviluppati	8,54
Asia - Emergente	2,99

Anagrafica

Società di Gestione	Nomura Asset Management U.K. Limited	Patrimonio Classe (Mln)	11,74 GBP	Investimento Min. Ingresso	1.000.000 GBP
Telefono	020 7521 2000	(12/12/2025)		Investimento Min. Successivo	250.000 GBP
Web	www.nomura.com	Domicilio	IRLANDA	T.E.R.	-
Data di Partenza	02/08/2019	Valuta del Fondo	GBP	Spese correnti	0,90%
Nome del Gestore	-	UCITS	Si	Commissione di incentivo	-
Data Inizio Gestione	02/08/2019	Inc/Acc	Acc		
		ISIN	IE00BJLNC045		

Nomura Funds Ireland plc - American Century Concentrated Global Growth Equity

NAV (12/12/2025)
Fund Class I GBP

GBP 175,19
108,10 USD

(31/10/2025).....