

# Nomura Funds Ireland plc - American Century Global Growth Equity Fund Class

**Category Morningstar™**
**A USD** Azioni e Obbligazioni Large Cap Growth

**Benchmark Morningstar**

Morningstar Global Growth Target Market

**Benchmark Dichiarato**

MSCI ACWI NR USD

**Morningstar Rating™**

★★★

**Exposure NR USD**

Usato nel Report

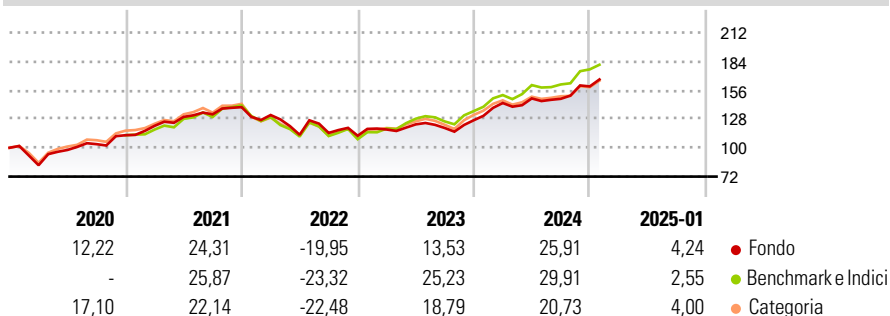
**Obiettivo d'Investimento Dichiarato**

The investment objective of the Sub-Fund is to achieve long-term capital growth through investment in an actively managed portfolio of global Equity and Equity-Related Securities. The Sub-Fund shall invest, under normal market conditions, primarily (at least 65% of net assets) in Equity and Equity-Related Securities of issuers located in Index Countries and which are listed or traded on a Recognised Exchange. The Sub-Fund may also invest from time to time in Equity and Equity-Related Securities of issuers located in Non-Index Countries, if suitable investments are identified which meet the investment strategy of the Investment Manager. The Sub-Fund may invest in Equity and Equity-Related Securities of companies located in emerging market...

**Misure di Rischio**

3Y Alpha	-2,18	3Y Sharpe Ratio	0,48
3Y Beta	0,89	3Y Std Dev	14,63
3Y R-Squared	93,56	3Y Risk	-Med
3Y Info Ratio	-0,58	5Y Risk	-Med
3Y Tracking Error	4,64	10Y Risk	Med

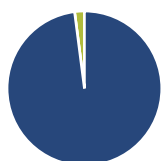
Basati su Morningstar Global Growth Target Market Exposure NR USD (dove applicabile)

**Rendimenti**


Rend. Cumulati %	Fondo	Bmk	Cat
3-Mesi	7,43	6,49	6,23
6-Mesi	20,69	23,19	17,96
1-Anno	25,08	24,91	19,29
3-Anni Ann.ti	9,12	12,67	8,61
5-Anni Ann.ti	10,03	12,48	9,65
10-Anni Ann.ti	10,04	11,77	9,65

Rendimenti aggiornati al 07/02/2025

Rendimenti Trimestrali %	Q1	Q2	Q3	Q4
2025	-	-	-	-
2024	13,21	3,09	-0,24	8,14
2023	5,43	4,24	-2,82	6,31
2022	-5,50	-14,57	1,62	-2,42
2021	8,13	7,16	1,92	5,27

**Portafoglio 31/12/2024**


Asset Allocation %	Netta
Azioni	97,96
Obbligazioni	0,00
Liquidità	2,04
Altro	0,00

**Style Box**
**Azionaria**

Capitalizzazione	Value	Blend	Growth
Large			
Mid			
Small			

Value Blend Growth

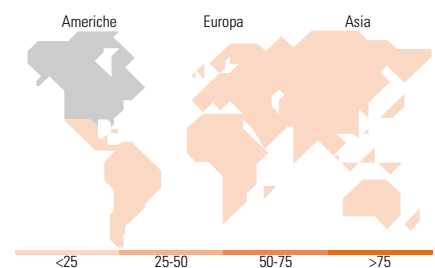
Style

**Mkt Cap %**

Fondo	
Giant	46,00
Large	31,40
Medium	21,35
Small	1,24
Micro	0,00

**Capitalizzazione media di mercato**

Fondo	
Ave Mkt Cap USD	175.912,50


**Titoli principali**

Nome	Settore	%
NVIDIA Corp		5,68
Microsoft Corp		5,31
Amazon.com Inc		4,41
Alphabet Inc Class A		2,75
Meta Platforms Inc Class A		2,58
Broadcom Inc		2,37
Taiwan Semiconductor...		2,19
Mastercard Inc Class A		1,82
AbbVie Inc		1,68
Wells Fargo & Co		1,65
% Primi 10 Titoli sul Patrimonio		30,43
Numero Complessivo di Titoli Azionari		98
Numero Complessivo di Titoli Obbligazionari		0

**Distribuzione Settoriale %**

Fondo	
<b>Ciclico</b>	<b>31,60</b>
Materie Prime	1,73
Beni di Consumo Ciclici	9,81
Finanza	17,72
Immobiliare	2,35
<b>Sensibile</b>	<b>52,08</b>
Telecomunicazioni	6,06
Energia	4,00
Beni Industriali	13,27
Tecnologia	28,76
<b>Difensivo</b>	<b>16,32</b>
Beni Difensivi	0,72
Salute	10,80
Servizi di Pubblica Utilità	4,80

**Ripartizione Geografica %**

Fondo	
<b>America</b>	<b>75,35</b>
Stati Uniti	71,72
Canada	2,56
America Latina e Centrale	1,07
<b>Europa</b>	<b>12,30</b>
Regno Unito	3,73
Europa Occidentale - Euro	5,01
Europa Occidentale - Non Euro	3,01
Europa dell'Est	0,00
Africa	0,00
Medio Oriente	0,56
<b>Asia</b>	<b>12,35</b>
Giappone	6,16
Australasia	0,00
Asia - Paesi Sviluppati	4,14
Asia - Emergente	2,04

**Anagrafica**

Società di Gestione	Nomura Asset Management U.K. Limited	Patrimonio Classe (Mln)	0,14 USD	Investimento Min. Ingresso	5.000 USD
Telefono	020 7521 2000	(10/02/2025)		Investimento Min. Successivo	2.500 USD
Web	www.nomura.com	Domicilio	IRLANDA	T.E.R.	1,65%
Data di Partenza	02/08/2019	Valuta del Fondo	USD	Spese correnti	1,65%
		UCITS	Si	Commissione di incentivo	-

# Nomura Funds Ireland plc - American Century Global Growth Equity Fund Class

Nome del Gestore	-	Inc/Acc	Acc
<b>A USD</b> Data di Costituzione	02/08/2019	ISIN	IE00BJLNC482
NAV (07/02/2025)	USD 167,42		
Patrimonio Netto (Mln)	73,15 USD		

(31/12/2024)