

# Nomura Funds Ireland plc - American Century Emerging Markets Equity Fund

Categoria Morningstar™  
Class F USD

Benchmark Morningstar  
Morningstar Emerging Markets Target  
Market Exposure NR USD  
Usato nel Report

Benchmark Dichiarato  
MSCI EM NR USD

Morningstar Rating™  
★★★

## Obiettivo d'Investimento Dichiarato

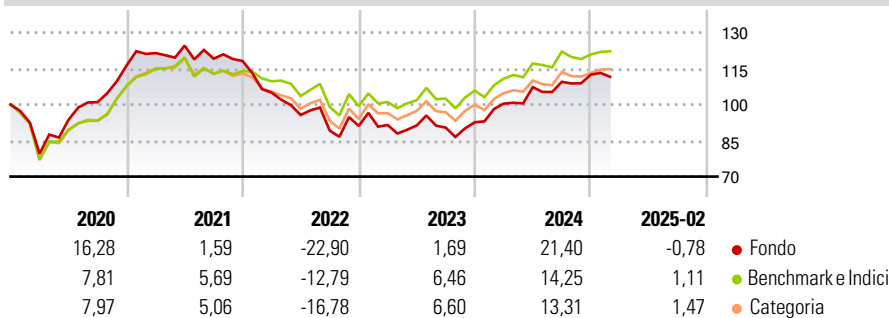
The investment objective of the Sub-Fund is to achieve long-term capital growth through investment in an actively managed portfolio of emerging market equity securities. The Sub-Fund will invest at least 80% of its assets in Equity and Equity-Related Securities of companies located in Index Countries and which are listed or traded on a Recognised Exchange. The Sub-Fund may invest up to 20% of net assets in Equity and Equity-Related Securities listed or traded on any Recognised Exchange in non-Index Countries, if suitable investments are identified which meet the investment strategy of the Investment Manager.

## Misure di Rischio

3Y Alpha	-1,48	3Y Sharpe Ratio	0,00
3Y Beta	1,02	3Y Std Dev	13,57
3Y R-Squared	94,76	3Y Risk	Med
3Y Info Ratio	-0,42	5Y Risk	Med
3Y Tracking Error	4,02	10Y Risk	-

Basati su Morningstar Emerging Markets Target Market Exposure NR USD (dove applicabile)

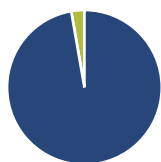
## Rendimenti



Rend. Cumulati %	Fondo	Bmk	Cat	Rendimenti Trimestrali %	Q1	Q2	Q3	Q4
3-Mesi	-	-4,17	-4,77	2025	-	-	-	-
6-Mesi	-	5,00	4,45	2024	8,41	6,82	2,07	2,70
1-Anno	-	8,02	6,32	2023	0,45	-0,22	-0,97	2,46
3-Anni Ann.ti	-	3,07	2,83	2022	-11,15	-8,89	-6,75	2,12
5-Anni Ann.ti	-	6,97	5,87	2021	4,44	2,56	-4,36	-0,84
10-Anni Ann.ti	-	-	-					

Rendimenti aggiornati al 12/03/2025

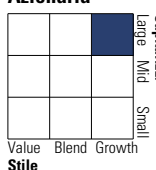
## Portafoglio 31/01/2025



Asset Allocation %	Netta
Azioni	97,26
Obbligazioni	0,00
Liquidità	2,74
Altro	0,00

## Style Box

### Azionaria

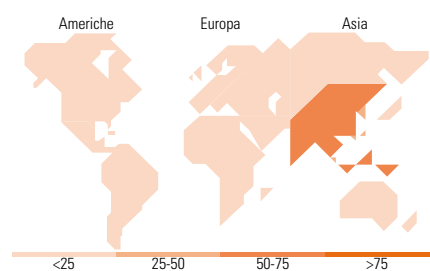


## Mkt Cap %

Fondo	
Giant	63,27
Large	32,43
Medium	4,29
Small	0,00
Micro	0,00

## Capitalizzazione media di mercato

Fondo	
Ave Mkt Cap USD	61.857,27



## Titoli principali

Nome	Settore	%
Taiwan Semiconductor...		9,54
Tencent Holdings Ltd		4,78
Samsung Electronics Co Ltd		2,72
Emaar Properties PJSC		2,59
ICICI Bank Ltd ADR		2,58
Trip.com Group Ltd		2,57
Xiaomi Corp Class B		2,46
Meituan Class B		2,43
China Construction Bank Corp...		2,41
Infosys Ltd ADR		2,17
% Primi 10 Titoli sul Patrimonio		34,27
Numero Complessivo di Titoli Azionari		73
Numero Complessivo di Titoli Obbligazionari		0

## Distribuzione Settoriale %

Fondo	
<b>Ciclico</b>	<b>42,94</b>
Materie Prime	0,59
Beni di Consumo Ciclici	13,57
Finanza	24,71
Immobiliare	4,06
<b>Sensibile</b>	<b>47,27</b>
Telecomunicazioni	8,39
Energia	4,09
Beni Industriali	8,27
Tecnologia	26,51
<b>Difensivo</b>	<b>9,80</b>
Beni Difensivi	5,41
Salute	4,39
Servizi di Pubblica Utilità	-

## Ripartizione Geografica %

Fondo	
<b>America</b>	<b>9,19</b>
Stati Uniti	0,00
Canada	0,00
America Latina e Centrale	9,19
<b>Europa</b>	<b>12,98</b>
Regno Unito	0,00
Europa Occidentale - Euro	0,00
Europa Occidentale - Non Euro	0,00
Europa dell'Est	1,72
Africa	3,52
Medio Oriente	7,74
<b>Asia</b>	<b>77,84</b>
Giappone	0,00
Australasia	0,00
Asia - Paesi Sviluppati	27,62
Asia - Emergente	50,21

## Anagrafica

Società di Gestione	Nomura Asset Management U.K. Limited	Patrimonio Classe (Mln)	104,44 USD	Investimento Min. Ingresso	10.000.000 USD
Telefono	020 7521 2000	Domicilio	IRLANDA	Investimento Min. Successivo	1.000.000 USD
Web	www.nomura.com	Valuta del Fondo	USD	T.E.R.	0,64%
Data di Partenza	02/08/2019	UCITS	Si	Spese correnti	0,64%
Nome del Gestore	-	Inc/Acc	Acc	Commissione di incentivo	-
Data Inizio Gestione	02/08/2019	ISIN	IE00BHHFL366		
NAV (12/03/2025)	USD 115,74				

# Nomura Funds Ireland plc - American Century Emerging Markets Equity Fund

Patrimonio Netto (Mln)  
**Class F USD**

176,79 USD