

Nomura Funds Ireland plc - American Century Global Growth Equity Fund Class I USD

Categoria Morningstar™

Azionari Internazionali Large Cap Growth

Benchmark Morningstar

Morningstar Global Growth Target Market

Exposure NR USD

Usato nel Report

Benchmark Dichiarato

MSCI ACWI NR USD

Morningstar Rating™

★★★★

Obiettivo d'Investimento Dichiarato

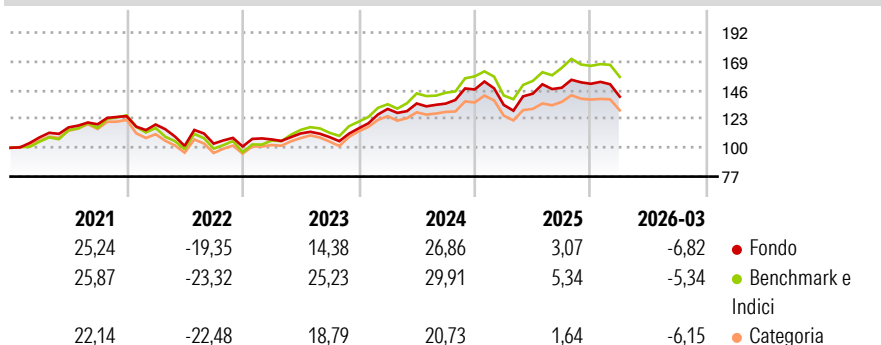
The investment objective of the Sub-Fund is to achieve long-term capital growth through investment in an actively managed portfolio of global Equity and Equity-Related Securities. The Sub-Fund shall invest, under normal market conditions, primarily (at least 65% of net assets) in Equity and Equity-Related Securities of issuers located in Index Countries and which are listed or traded on a Recognised Exchange. The Sub-Fund may also invest from time to time in Equity and Equity-Related Securities of issuers located in Non-Index Countries, if suitable investments are identified which meet the investment strategy of the Investment Manager. The Sub-Fund may invest in Equity and Equity-Related Securities of companies located in emerging market...

Misure di Rischio

3Y Alpha	-3,28	3Y Sharpe Ratio	0,55
3Y Beta	0,94	3Y Std Dev	13,14
3Y R-Squared	92,65	3Y Risk	Med
3Y Info Ratio	-1,18	5Y Risk	-Med
3Y Tracking Error	3,70	10Y Risk	Med

Basati su Morningstar Global Growth Target Market Exposure NR USD (dove applicabile)

Rendimenti



Rend. Cumulati %

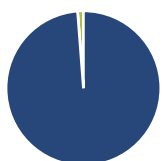
	Fondo	Bmk	Cat
3-Mesi	-3,70	0,56	-2,65
6-Mesi	0,83	4,09	0,43
1-Anno	21,08	32,53	18,95
3-Anni Ann.ti	12,17	17,86	10,37
5-Anni Ann.ti	6,22	9,47	4,53
10-Anni Ann.ti	10,80	12,39	9,21

Rendimenti aggiornati al 16/04/2026

Rendimenti

	Q1	Q2	Q3	Q4
2026	-6,82	-	-	-
2025	-8,42	6,67	3,33	2,11
2024	13,42	3,28	-0,05	8,35
2023	5,62	4,44	-2,64	6,51
2022	-5,32	-14,41	1,81	-2,23

Portafoglio 28/02/2026



Asset Allocation %

- Azioni
- Obbligazioni
- Liquidità
- Altro

Netta

Azioni	98,79
Obbligazioni	0,00
Liquidità	1,21
Altro	0,00

Style Box Azionaria

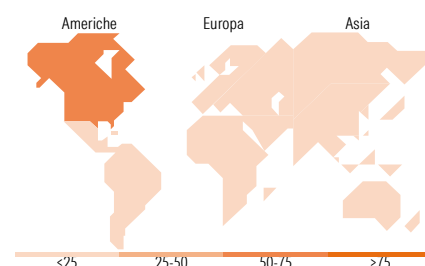


Mkt Cap %

	Fondo
Giant	46,61
Large	34,56
Medium	17,28
Small	1,54
Micro	0,00

Capitalizzazione media di mercato

	Fondo
Ave Mkt Cap USD	198.083,49



Titoli principali

Nome	Settore	%
NVIDIA Corp	📠	5,28
Alphabet Inc Class A	📠	4,48
Taiwan Semiconductor...	📠	4,22
Microsoft Corp	📠	3,52
Societe Generale SA	🏦	2,09
ASML Holding NV ADR	📠	1,99
Broadcom Inc	📠	1,77
Mastercard Inc Class A	📠	1,76
Sumitomo Mitsui Financial...	🏦	1,76
Eli Lilly and Co	🏠	1,71
% Primi 10 Titoli sul Patrimonio		28,58
Numero Complessivo di Titoli Azionari		109
Numero Complessivo di Titoli Obbligazionari		0

Distribuzione Settoriale %

	Fondo
Ciclico	25,47
Materie Prime	2,28
Beni di Consumo Ciclici	5,46
Finanza	16,80
Immobiliare	0,93
Sensibile	55,19
Telecomunicazioni	7,65
Energia	5,55
Beni Industriali	14,88
Tecnologia	27,12
Difensivo	19,34
Beni Difensivi	0,19
Salute	13,38
Servizi di Pubblica Utilità	5,76

Ripartizione Geografica %

	Fondo
America	67,07
Stati Uniti	61,20
Canada	3,39
America Latina e Centrale	2,47
Europa	17,61
Regno Unito	5,67
Europa Occidentale - Euro	10,43
Europa Occidentale - Non Euro	1,52
Europa dell'Est	0,00
Africa	0,00
Medio Oriente	0,00
Asia	15,32
Giappone	6,62
Australasia	0,00
Asia - Paesi Sviluppati	6,34
Asia - Emergente	2,36

Anagrafica

Società di Gestione	Nomura Asset Management U.K. Limited	Patrimonio Classe (Mln)	70,95 USD	Investimento Min. Ingresso	1.000.000 USD
Telefono	020 7521 2000	Domicilio	IRLANDA	Investimento Min. Successivo	250.000 USD
Web	www.nomura.com	Valuta del Fondo	USD	T.E.R.	0,90%
Data di Partenza	02/08/2019	UCITS	Si	Spese correnti	0,90%
				Commissione di incentivo	-

Nomura Funds Ireland plc - American Century Global Growth Equity Fund Class I USD

Nome del Gestore	-	Inc/Acc	Acc
Data Inizio Gestione	02/08/2019	ISIN	IE00BJLNC938
NAV ^(16/04/2026)	USD 193,71		
Patrimonio Netto (Mln)	71,09 USD		
^(28/02/2026)			