

Nomura Funds Ireland plc - American Century Emerging Markets Equity Fund

Categoria Morningstar™
Class F EUR

Benchmark Morningstar
Morningstar Emerging Markets Target
Market Exposure NR USD
Usato nel Report

Benchmark Dichiarato
MSCI EM NR USD

Morningstar Rating™
★★★

Obiettivo d'Investimento Dichiarato

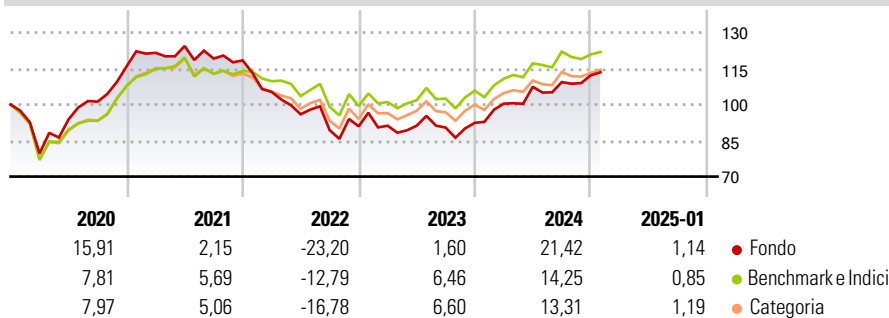
The investment objective of the Sub-Fund is to achieve long-term capital growth through investment in an actively managed portfolio of emerging market equity securities. The Sub-Fund will invest at least 80% of its assets in Equity and Equity-Related Securities of companies located in Index Countries and which are listed or traded on a Recognised Exchange. The Sub-Fund may invest up to 20% of net assets in Equity and Equity-Related Securities listed or traded on any Recognised Exchange in non-Index Countries, if suitable investments are identified which meet the investment strategy of the Investment Manager.

Misure di Rischio

3Y Alpha	-1,88	3Y Sharpe Ratio	-0,09
3Y Beta	1,04	3Y Std Dev	14,25
3Y R-Squared	93,50	3Y Risk	+Med
3Y Info Ratio	-0,48	5Y Risk	Med
3Y Tracking Error	4,68	10Y Risk	-

Basati su Morningstar Emerging Markets Target Market Exposure NR USD (dove applicabile)

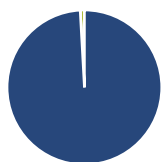
Rendimenti



Rend. Cumulati %	Fondo	Bmk	Cat	Rendimenti Trimestrali %	Q1	Q2	Q3	Q4
3-Mesi	2,40	1,27	1,48	2025	-	-	-	-
6-Mesi	13,05	10,92	11,95	2024	8,66	7,00	1,82	2,58
1-Anno	18,68	16,17	15,16	2023	0,30	0,01	-0,87	2,17
3-Anni Ann.ti	0,73	3,27	1,91	2022	-11,09	-8,85	-6,90	1,78
5-Anni Ann.ti	2,51	4,34	3,43	2021	4,87	2,31	-4,19	-0,63
10-Anni Ann.ti	-	-	-					

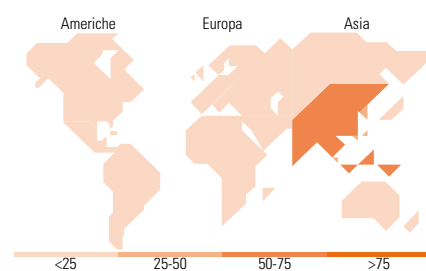
Rendimenti aggiornati al 07/02/2025

Portafoglio 31/12/2024



Asset Allocation %	Netta
Azioni	99,13
Obbligazioni	0,00
Liquidità	0,87
Altro	0,00

Style Box	Mkt Cap %	Fondo
Azionaria	Giant	65,00
Capitalizz.	Large	30,45
Value	Medium	4,55
Blend	Small	0,00
Growth	Micro	0,00
Stile	Capitalizzazione media di mercato	Fondo
	Ave Mkt Cap USD	64.263,5
		6



Titoli principali

Nome	Settore	%
Taiwan Semiconductor...		10,08
Tencent Holdings Ltd		7,07
Samsung Electronics Co Ltd		2,95
ICICI Bank Ltd ADR		2,72
Emaar Properties PJSC		2,49
Meituan Class B		2,49
Trip.com Group Ltd		2,39
Ping An Insurance (Group)...		2,14
Capitec Bank Holdings Ltd		2,10
China Construction Bank Corp...		2,09
% Primi 10 Titoli sul Patrimonio		36,52
Numero Complessivo di Titoli Azionari		72
Numero Complessivo di Titoli Obbligazionari		0

Distribuzione Settoriale %	Fondo
Ciclico	41,35
Materie Prime	0,54
Beni di Consumo Ciclici	14,55
Finanza	22,19
Immobiliare	4,06
Sensibile	48,08
Telecomunicazioni	11,19
Energia	3,89
Beni Industriali	8,25
Tecnologia	24,75
Difensivo	10,57
Beni Difensivi	6,01
Salute	4,56
Servizi di Pubblica Utilità	-

Ripartizione Geografica %	Fondo
America	7,99
Stati Uniti	0,00
Canada	0,00
America Latina e Centrale	7,99
Europa	12,68
Regno Unito	0,00
Europa Occidentale - Euro	0,00
Europa Occidentale - Non Euro	0,00
Europa dell'Est	1,03
Africa	4,74
Medio Oriente	6,91
Asia	79,33
Giappone	0,00
Australasia	0,00
Asia - Paesi Sviluppatti	26,24
Asia - Emergente	53,09

Anagrafica

Società di Gestione	Nomura Asset Management U.K. Limited	Patrimonio Classe (Mln)	11,23 EUR	Investimento Min. Ingresso	10.000.000 EUR
Telefono	020 7521 2000	Domicilio	IRLANDA	Investimento Min. Successivo	1.000.000 EUR
Web	www.nomura.com	Valuta del Fondo	EUR	T.E.R.	0,65%
Data di Partenza	02/08/2019	UCITS	Si	Spese correnti	0,64%
Nome del Gestore	-	Inc/Acc	Acc	Commissione di incentivo	-
Data Inizio Gestione	02/08/2019	ISIN	IE00BHHL473		
NAV (07/02/2025)	EUR 126,42				

Nomura Funds Ireland plc - American Century Emerging Markets Equity Fund

Patrimonio Netto (Mln)
Class F EUR

174,95 USD