

# Nomura Funds Ireland plc - American Century Emerging Markets Equity Fund Class

Categoria Morningstar™  
**LU5D**  
 Zibilli Paesi Emergenti

Benchmark Morningstar  
 Morningstar Emerging Markets Target  
 Market Exposure NR USD  
 Usato nel Report

Benchmark Dichiarato  
 MSCI EM NR USD

Morningstar Rating™  
**★★★★**

## Obiettivo d'Investimento Dichiarato

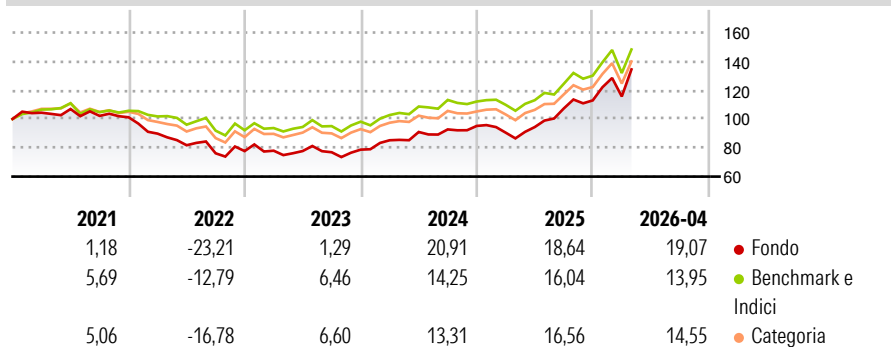
The investment objective of the Sub-Fund is to achieve long-term capital growth through investment in an actively managed portfolio of emerging market equity securities. The Sub-Fund will invest at least 80% of its assets in Equity and Equity-Related Securities of companies located in Index Countries and which are listed or traded on a Recognised Exchange. The Sub-Fund may invest up to 20% of net assets in Equity and Equity-Related Securities listed or traded on any Recognised Exchange in non-Index Countries, if suitable investments are identified which meet the investment strategy of the Investment Manager.

## Misure di Rischio

3Y Alpha	3,10	3Y Sharpe Ratio	1,12
3Y Beta	1,03	3Y Std Dev	16,00
3Y R-Squared	94,42	3Y Risk	+Med
3Y Info Ratio	0,95	5Y Risk	+Med
3Y Tracking Error	4,30	10Y Risk	Med

Basati su Morningstar Emerging Markets Target Market Exposure NR USD (dove applicabile)

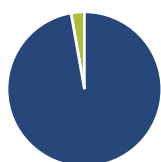
## Rendimenti



Rend. Cumulati %	Fondo	Bmk	Cat	Rendimenti Trimestrali %	Q1	Q2	Q3	Q4
3-Mesi	18,13	14,18	13,81	2026	2,39	-	-	-
6-Mesi	28,21	21,56	22,63	2025	-4,93	4,33	13,65	5,24
1-Anno	58,65	45,50	46,00	2024	8,30	6,72	1,97	2,60
3-Anni Ann.ti	23,64	19,38	19,09	2023	0,35	-0,32	-1,07	2,35
5-Anni Ann.ti	6,78	8,30	7,18	2022	-11,24	-8,98	-6,84	2,02
10-Anni Ann.ti	9,98	10,35	9,36					

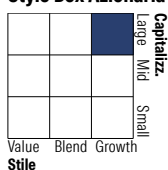
Rendimenti aggiornati al 08/05/2026

## Portafoglio 31/03/2026



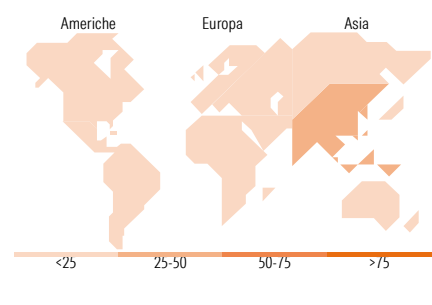
Asset Allocation %	Netta
● Azioni	97,21
● Obbligazioni	0,00
● Liquidità	2,79
● Altro	0,00

## Style Box Azionaria



Mkt Cap %	Fondo
Giant	58,64
Large	34,82
Medium	4,83
Small	1,70
Micro	0,00

Capitalizzazione media di mercato	Fondo
Ave Mkt Cap USD	76.860,49



## Titoli principali

Nome	Settore	%
Taiwan Semiconductor...		9,70
Samsung Electronics Co Ltd		6,67
Tencent Holdings Ltd		4,97
SK Hynix Inc		3,82
Alibaba Group Holding Ltd ADR		2,96
China Construction Bank Corp...		2,41
Delta Electronics Inc		1,82
Reliance Industries Ltd		1,77
Industrial And Commercial...		1,76
OTP Bank PLC		1,61
% Primi 10 Titoli sul Patrimonio		37,47
Numero Complessivo di Titoli Azionari		84
Numero Complessivo di Titoli Obbligazionari		0

## Distribuzione Settoriale %

	Fondo
<b>Ciclico</b>	<b>37,40</b>
Materie Prime	6,23
Beni di Consumo Ciclici	5,62
Finanza	22,85
Immobiliare	2,70
<b>Sensibile</b>	<b>56,64</b>
Telecomunicazioni	10,71
Energia	4,58
Beni Industriali	6,96
Tecnologia	34,38
<b>Difensivo</b>	<b>5,96</b>
Beni Difensivi	1,26
Salute	3,86
Servizi di Pubblica Utilità	0,84

## Ripartizione Geografica %

	Fondo
<b>America</b>	<b>13,97</b>
Stati Uniti	0,70
Canada	0,00
America Latina e Centrale	13,27
<b>Europa</b>	<b>11,07</b>
Regno Unito	0,00
Europa Occidentale - Euro	0,87
Europa Occidentale - Non Euro	0,00
Europa dell'Est	3,77
Africa	3,64
Medio Oriente	2,79
<b>Asia</b>	<b>74,96</b>
Giappone	0,00
Australasia	0,00
Asia - Paesi Sviluppati	37,56
Asia - Emergente	37,40

## Anagrafica

Società di Gestione	Nomura Asset Management U.K. Limited	Patrimonio Classe (Mln)	0,02 USD	Investimento Min. Ingresso	1.000.000 USD
Telefono	020 7521 2000	(08/05/2026)		Investimento Min. Successivo	250.000 USD
Web	www.nomura.com	Domicilio	IRLANDA	T.E.R.	1,05%
Data di Partenza	02/08/2019	Valuta del Fondo	USD	Spese correnti	1,05%
Nome del Gestore	-	UCITS	Si	Commissione di incentivo	-
Data Inizio Gestione	02/08/2019	Inc/Acc	Acc		
NAV (08/05/2026)	USD 192,11	ISIN	IE00BHHL697		

# Nomura Funds Ireland plc - American Century Emerging Markets Equity Fund Class

Patrimonio Netto (Mln)

261,14 USD

**USD**

---