

Raiffeisen MegaTrends ESG Equities (Raiffeisen-MegaTrends-ESG-Aktien) (R) VTA

Categoria Morningstar™

Azionari Internazionali Large Cap Growth

Benchmark Morningstar

Morningstar Global Growth Target Market

Benchmark Dichiarato

Not Benchmarked

Morningstar Rating™

★★★

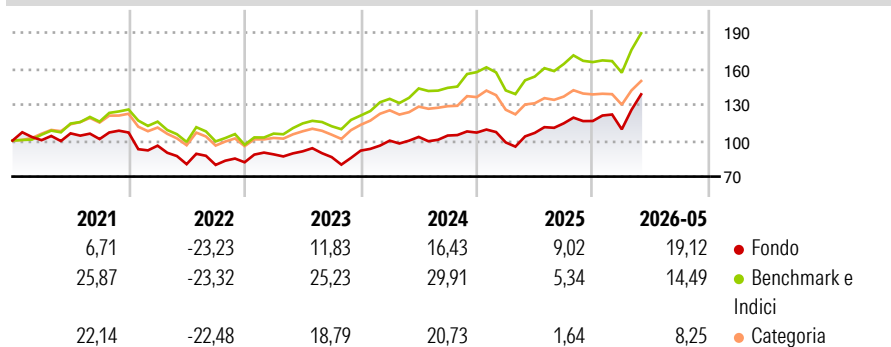
Exposure NR USD

Usato nel Report

Obiettivo d'Investimento Dichiarato

N/A

Rendimenti



Misure di Rischio

3Y Alpha	-5,29	3Y Sharpe Ratio	0,76
3Y Beta	1,14	3Y Std Dev	17,51
3Y R-Squared	86,85	3Y Risk	Alto
3Y Info Ratio	-0,55	5Y Risk	+Med
3Y Tracking Error	7,38	10Y Risk	-

Basati su Morningstar Global Growth Target Market Exposure NR USD (dove applicabile)

Rend. Cumulati %

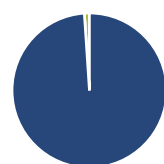
	Fondo	Bmk	Cat
3-Mesi	24,44	18,73	12,60
6-Mesi	23,74	11,59	7,09
1-Anno	35,91	22,25	13,87
3-Anni Ann.ti	16,66	18,64	11,30
5-Anni Ann.ti	6,58	10,44	5,10
10-Anni Ann.ti	-	-	-

Rendimenti aggiornati al 26/06/2026

Rendimenti

Trimestrali %	Q1	Q2	Q3	Q4
2026	-5,97	-	-	-
2025	-7,71	8,09	7,48	1,69
2024	9,11	3,11	1,09	2,38
2023	8,04	2,86	-5,27	6,23
2022	-10,27	-16,09	-0,77	2,76

Portafoglio 30/04/2026



Asset Allocation %

- Azioni
- Obbligazioni
- Liquidità
- Altro

Netta

98,95
0,00
1,05
0,00

Style Box Azionaria

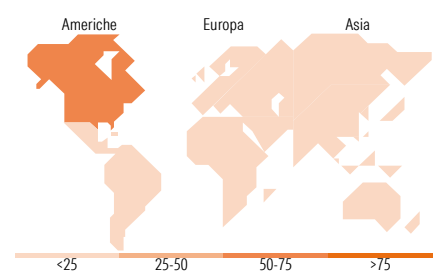


Mkt Cap %

Giant	Fondo	43,10
Large		28,94
Medium		22,73
Small		4,07
Micro		1,16

Capitalizzazione media di mercato

Ave Mkt Cap EUR	Fondo	96.528,4
		8



Titoli principali

Nome	Settore	%
Alphabet Inc Class A	☑	4,00
NVIDIA Corp	☑	3,26
Prismian SpA	⚙️	2,87
Micron Technology Inc	☑	2,70
Apple Inc	☑	2,67
Taiwan Semiconductor...	☑	2,46
Quanta Services Inc	⚙️	2,29
MasTec Inc	⚙️	1,93
Samsung Electronics Co Ltd	☑	1,91
Broadcom Inc	☑	1,90
% Primi 10 Titoli sul Patrimonio		25,99
Numero Complessivo di Titoli Azionari		114
Numero Complessivo di Titoli Obbligazionari		0

Distribuzione Settoriale %

	Fondo
Ciclico	20,41
Materie Prime	4,90
Beni di Consumo Ciclici	9,50
Finanza	6,01
Immobiliare	-
Sensibile	69,20
Telecomunicazioni	8,29
Energia	0,73
Beni Industriali	28,02
Tecnologia	32,16
Difensivo	10,39
Beni Difensivi	2,52
Salute	6,03
Servizi di Pubblica Utilità	1,84

Ripartizione Geografica %

	Fondo
America	50,28
Stati Uniti	47,90
Canada	2,38
America Latina e Centrale	0,00
Europa	24,05
Regno Unito	1,45
Europa Occidentale - Euro	15,57
Europa Occidentale - Non Euro	6,27
Europa dell'Est	0,00
Africa	0,00
Medio Oriente	0,75
Asia	25,68
Giappone	11,11
Australasia	0,00
Asia - Paesi Sviluppati	8,79
Asia - Emergente	5,77

Anagrafica

Società di Gestione	Raiffeisen Kapitalanlage GmbH	Patrimonio Classe (Mln)	66,72 EUR	Investimento Min. Ingresso	-
Telefono	+431711700	(26/06/2026)		Investimento Min. Successivo	-
Web	www.rcm.at	Domicilio	AUSTRIA	T.E.R.	-
Data di Partenza	01/08/2019	Valuta del Fondo	EUR	Spese correnti	1,70%
Nome del Gestore	-	UCITS	Si	Commissione di incentivo	-
Data Inizio Gestione	24/09/1999	Inc/Acc	Acc		
NAV (26/06/2026)	EUR 198,93	ISIN	AT0000A28LJ4		

See disclosures for more details

© 2026 Morningstar Italia. Tutti i diritti sono riservati. Le informazioni qui contenute: (1) sono proprietà di Morningstar, (2) non possono essere copiate, (3) non costituiscono consiglio di investimento; (4) sono fornite con scopi informativi; (5) sono ritenute attendibili da Morningstar che, pertanto, ne garantisce il maggior grado di accuratezza e completezza possibile, fatto salvo il caso in cui queste Le siano state fornite in modo errato e/o non completo dalle relative società prodotte; (6) sono estratte dai dati del fondo disponibili e riferiti a date temporali diverse. Morningstar non è responsabile per qualunque danno o perdita derivante da qualunque uso delle informazioni e chi visiona tali informazioni sarà responsabile dell'uso che andrà a farne. Non vi è naturalmente garanzia alcuna che i risultati del passato trovino un riscontro nel futuro.

Raiffeisen MegaTrends ESG Equities (Raiffeisen-MegaTrends-ESG-Aktien) (R) VTA

Patrimonio Netto (Mln)

821,83 EUR

(30/04/2026)