

CT (Lux) Sustainable Opportunities European Equity A Acc EUR

Categoria Morningstar™

Azionari Europa Large Cap Blend

Benchmark Morningstar

Morningstar Developed Europe Target
Market Exposure NR EUR
Usato nel Report

Benchmark Dichiarato

MSCI Europe NR EUR

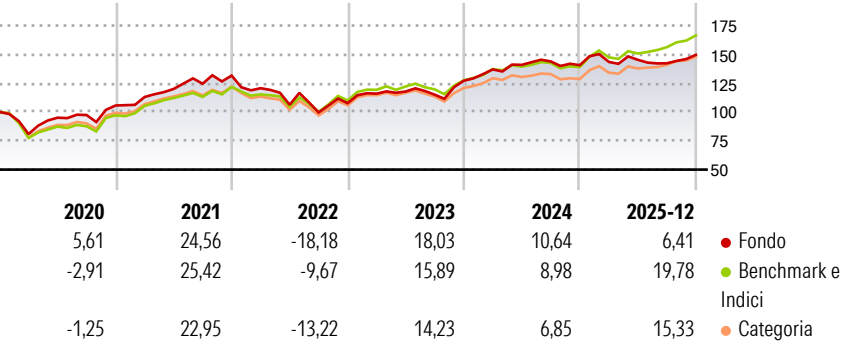
Morningstar Rating™

★★★

Obiettivo d'Investimento Dichiarato

The investment objective of the Portfolio is to achieve long-term capital appreciation through sustainable investments. The Portfolio invests in European companies listed on one of the European States Stock Exchanges or a regulated market.

Rendimenti



Misure di Rischio

3Y Alpha	-2,62	3Y Sharpe Ratio	0,85
3Y Beta	0,98	3Y Std Dev	10,02
3Y R-Squared	86,96	3Y Risk	Med
3Y Info Ratio	-0,88	5Y Risk	Alto
3Y Tracking Error	3,62	10Y Risk	Med

Basati su Morningstar Developed Europe Target Market Exposure NR EUR (dove applicabile)

Rend. Cumulati %

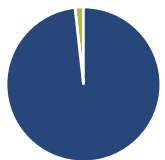
	Fondo	Bmk	Cat
3-Mesi	6,25	5,82	4,96
6-Mesi	6,86	11,41	9,30
1-Anno	5,32	16,53	13,51
3-Anni Ann.ti	10,28	13,15	11,27
5-Anni Ann.ti	7,90	12,13	9,99
10-Anni Ann.ti	7,51	8,80	7,56

Rendimenti aggiornati al 29/01/2026

Rendimenti Trimestrali %

	Q1	Q2	Q3	Q4
2026	-	-	-	-
2025	2,03	1,28	-2,09	5,17
2024	7,75	2,89	2,09	-2,24
2023	7,69	1,59	-2,34	10,48
2022	-8,32	-11,90	-6,32	8,13

Portafoglio 30/11/2025



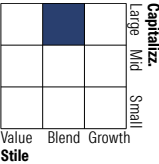
Asset Allocation %

- Azioni
- Obbligazioni
- Liquidità
- Altro

Netta

98,25
0,00
1,75
0,00

Style Box Azionaria

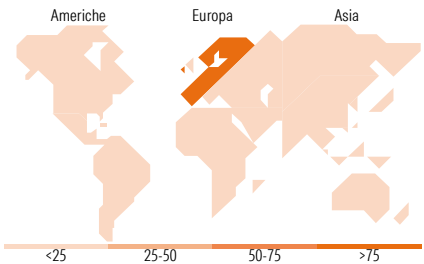


Mkt Cap %

Giant	43,08
Large	38,03
Medium	14,40
Small	4,49
Micro	0,00

Capitalizzazione media di mercato

Ave Mkt Cap EUR	44.594,78
-----------------	-----------



Titoli principali

Nome	Settore	%
ASML Holding NV		4,59
SAP SE		4,29
Intesa Sanpaolo		4,02
AstraZeneca PLC		3,91
Siemens AG		3,72
Roche Holding AG		3,63
SSE PLC		3,58
Bank of Ireland Group PLC		3,51
Schneider Electric SE		3,04
Storebrand ASA		3,03
% Primi 10 Titoli sul Patrimonio		37,33
Numero Complessivo di Titoli Azionari		42
Numero Complessivo di Titoli Obbligazionari		0

Distribuzione Settoriale %

Ciclico	38,36
Materie Prime	4,24
Beni di Consumo Ciclici	5,37
Finanza	28,76
Immobiliare	-
Sensibile	34,86
Telecomunicazioni	2,34
Energia	-
Beni Industriali	17,43
Tecnologia	15,10
Difensivo	26,77
Beni Difensivi	3,80
Salute	16,25
Servizi di Pubblica Utilità	6,72

Ripartizione Geografica %

America	0,00
Stati Uniti	0,00
Canada	0,00
America Latina e Centrale	0,00
Europa	100,00
Regno Unito	23,61
Europa Occidentale - Euro	59,26
Europa Occidentale - Non Euro	17,13
Europa dell'Est	0,00
Africa	0,00
Medio Oriente	0,00
Asia	0,00
Giappone	0,00
Australasia	0,00
Asia - Paesi Sviluppati	0,00
Asia - Emergente	0,00

Anagrafica

Società di Gestione	Columbia Threadneedle Management Limited	Patrimonio Classe (Mln)	7,49 EUR	Investimento Min. Ingresso	-
Telefono	020 7628 8000	(29/01/2026)		Investimento Min. Successivo	-
Web	https://www.columbiathreadneedle.com/	Domicilio	LUSSEMBURGO	T.E.R.	1,55%
		Valuta del Fondo	EUR	Spese correnti	1,55%
		UCITS	Si	Commissione di incentivo	-
		Inc/Acc	Acc		
Data di Partenza	01/08/2019	ISIN	LU2032054814		
Nome del Gestore	David Moss				
Data Inizio Gestione	01/06/2012				

CT (Lux) Sustainable Opportunities European Equity A Acc EUR

NAV <small>(29/01/2026)</small>	EUR 16,83
Patrimonio Netto (Mln)	12,73 EUR
<small>(30/11/2025)</small>	