

# AQR UCITS Funds II - AQR Delphi Fusion Global UCITS Fund A4 USD

## Categoria Morningstar™

Azionari Internazionali Large Cap Blend

## Benchmark Morningstar

Morningstar Global Target Market

Exposure NR USD

Usato nel Report

## Benchmark Dichiarato

MSCI World 100% Hdg NR EUR

## Morningstar Rating™

★★★★

### Obiettivo d'Investimento Dichiarato

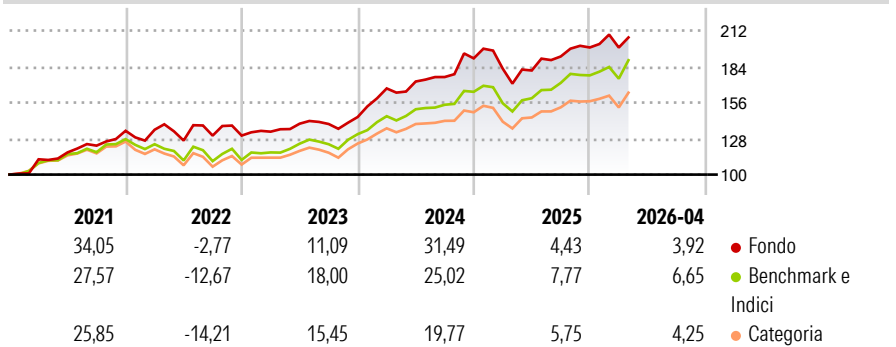
The investment objective of the Fund is to seek to outperform benchmark, while promoting environmental and social characteristics by following the approach. There can be no assurance that the Fund will achieve its investment objective. The Fund seeks to achieve its Investment Objective by investing in global low beta stocks with high quality and attractive valuations while targeting a beta similar to that of the Benchmark denominated in the reference currency of the Fund using derivatives instruments.

### Misure di Rischio

3Y Alpha	0,16	3Y Sharpe Ratio	1,00
3Y Beta	0,85	3Y Std Dev	11,99
3Y R-Squared	82,53	3Y Risk	-Med
3Y Info Ratio	-0,41	5Y Risk	-Med
3Y Tracking Error	5,31	10Y Risk	-

Basati su Morningstar Global Target Market Exposure NR USD (dove applicabile)

### Rendimenti



### Rend. Cumulati %


	Fondo	Bmk	Cat
3-Mesi	1,84	7,23	3,93
6-Mesi	5,61	8,35	5,54
1-Anno	15,57	22,13	16,19
3-Anni Ann.ti	15,46	17,87	13,42
5-Anni Ann.ti	13,78	12,24	8,97
10-Anni Ann.ti	-	-	-

Rendimenti aggiornati al 12/05/2026

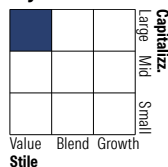
### Rendimenti

	Q1	Q2	Q3	Q4
2026	-0,02	-	-	-
2025	-4,22	-0,78	6,04	3,63
2024	15,34	3,21	2,02	8,27
2023	2,34	4,64	-0,16	3,91
2022	0,61	-6,22	3,03	0,02

### Portafoglio 30/06/2025



### Style Box Azionaria

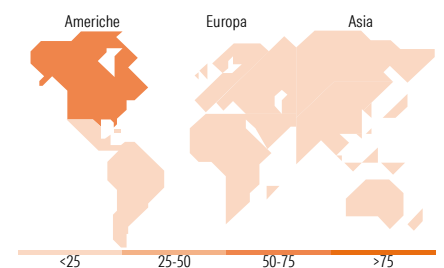


### Mkt Cap %

	Fondo
Giant	19,63
Large	40,66
Medium	37,90
Small	1,81
Micro	0,00

### Capitalizzazione media di mercato

	Fondo
Ave Mkt Cap USD	65.454,1



### Titoli principali

Nome	Settore	%
United States Treasury Bills	—	5,09
Alphabet Inc Class A	☒	1,34
Cencora Inc	☒	1,27
Baker Hughes Co Class A	☒	1,27
McKesson Corp	☒	1,25
The Kroger Co	☒	1,21
BOC Hong Kong Holdings Ltd	☒	1,19
Republic Services Inc	☒	1,18
Walmart Inc	☒	1,14
Cisco Systems Inc	☒	1,14
% Primi 10 Titoli sul Patrimonio		16,07
Numero Complessivo di Titoli Azionari		247
Numero Complessivo di Titoli Obbligazionari		5

### Distribuzione Settoriale %

	Fondo
<b>Ciclico</b>	<b>16,85</b>
Materie Prime	1,40
Beni di Consumo Ciclici	5,36
Finanza	9,92
Immobiliare	0,17
<b>Sensibile</b>	<b>48,24</b>
Telecomunicazioni	10,74
Energia	3,49
Beni Industriali	13,89
Tecnologia	20,11
<b>Difensivo</b>	<b>34,92</b>
Beni Difensivi	20,10
Salute	14,18
Servizi di Pubblica Utilità	0,63

### Ripartizione Geografica %

	Fondo
<b>America</b>	<b>71,60</b>
Stati Uniti	69,46
Canada	2,14
America Latina e Centrale	0,00
<b>Europa</b>	<b>11,97</b>
Regno Unito	1,64
Europa Occidentale - Euro	4,10
Europa Occidentale - Non Euro	6,23
Europa dell'Est	0,00
Africa	0,00
Medio Oriente	0,00
<b>Asia</b>	<b>16,43</b>
Giappone	7,76
Australasia	3,81
Asia - Paesi Sviluppati	3,43
Asia - Emergente	1,43

### Anagrafica

Società di Gestione	AQR Capital Management LLC	Patrimonio Classe (Mln)	27,84 USD	Investimento Min. Ingresso	-
Telefono	1 (203) 742-3600	(12/05/2026)		Investimento Min. Successivo	-
Web	http://www.aqr.com/	Domicilio	LUSSEMBURGO	T.E.R.	-
Data di Partenza	31/07/2019	Valuta del Fondo	USD	Spese correnti	0,37%
Nome del Gestore	-	UCITS	Si	Commissione di incentivo	-
Data Inizio Gestione	16/09/2013	Inc/Acc	Acc		
NAV (12/05/2026)	USD 219,51	ISIN	LU2009889499		

# AQR UCITS Funds II - AQR Delphi Fusion Global UCITS Fund A4 USD

Patrimonio Netto (Mln) 111,15 USD

(30/06/2025)