

Ellipsis Global Credit Opportunities PCHF

Categoria Morningstar™

Obbligazionari Altro

Benchmark Morningstar

Not Categorized  
Usato nel Report

Benchmark Dichiarato

ICE BofA BB-B EUR NFincl HY Ctd TR EUR

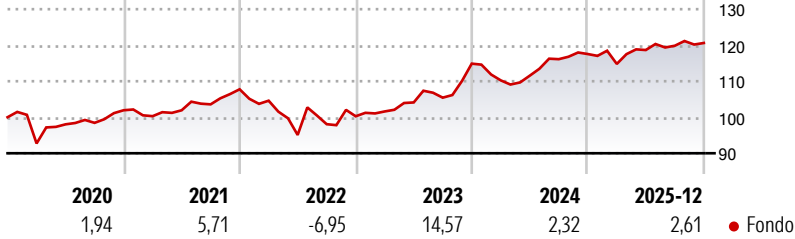
Morningstar Rating™

Senza rating

Obiettivo d'Investimento Dichiarato

-

Rendimenti



Misure di Rischio

3Y Alpha	-	3Y Sharpe Ratio	0,62
3Y Beta	-	3Y Std Dev	5,41
3Y R-Squared	-	3Y Risk	-
3Y Info Ratio	-	5Y Risk	-
3Y Tracking Error	-	10Y Risk	-

Rend. Cumulati %

3-Mesi	2,70
6-Mesi	3,37
1-Anno	6,43
3-Anni Ann.ti	7,08
5-Anni Ann.ti	3,97
10-Anni Ann.ti	-

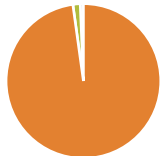
Rendimenti aggiornati al 29/01/2026

Fondo

Rendimenti

Trimestrali %	Q1	Q2	Q3	Q4
2026	-	-	-	-
2025	-2,34	3,37	1,01	0,63
2024	-4,04	1,18	4,10	1,23
2023	1,33	2,46	1,28	8,96
2022	-2,94	-9,09	3,14	2,24

Portafoglio 28/02/2025



Asset Allocation %

Azioni	0,00
Obbligazioni	97,81
Liquidità	1,53
Altro	0,66

Netta

Fixed Income Style

Box™

Qualità Credito			Fondo
Alto	Med	Basso	
			Duration Effettiva
			Maturità effettiva
			Qualità Credito Media
Bassa	Med	Alta	

Sensibilità ai Tassi

Fondo







Credit Quality %

Fond	Credit Quality %	Fond
o		o

Titoli principali

Nome	Settore	%
Ellipsis Credit Road 2028...	—	2,64
Electricite de France SA 7.5%	—	2,50
Iliad Holding S.A.S. 6.875%	—	2,29
Unibail-Rodamco-Westfield SE...	—	1,86
ELO SA 5.875%	—	1,83
CPI Property Group S.A. 6%	—	1,72
EDP SA 5.943%	—	1,68
Telefonica Europe B V 5.7522%	—	1,55
Vodafone Group PLC 2.625%	—	1,53
Bayer AG 7%	—	1,50
% Primi 10 Titoli sul Patrimonio		19,10
Numero Complessivo di Titoli Azionari		0
Numero Complessivo di Titoli Obbligazionari		107

Fixed Income Sector Weightings %

 Governativo	1,33
 Societario	97,13
 Cartolarizzazioni	0,00
 Enti Locali	0,00
 Liquidità ed equivalenti	1,53
 Derivati	0,00

Coupon Range %	Fondo
0 coupon	0,00
Da 0 a 4 cedole	30,08
Da 4 a 6 cedole	28,87
Da 6 a 8 cedole	34,99
Da 8 a 10 cedole	5,28
Da 10 a 12 cedole	0,79
Oltre 12 cedole	0,00

Scadenze %

da 1 a 3	11,08
da 3 a 5	40,37
da 5 a 7	22,97
da 7 a 10	0,00
da 10 a 15	0,00
da 15 a 20	0,00
da 20 a 30	0,00
oltre 30	22,20

Anagrafica

Società di Gestione	Ellipsis Asset Management
Telefono	-
Web	www.ellipsis-am.com
Data di Partenza	15/07/2019
Nome del Gestore	-
Data Inizio Gestione	16/11/2022
NAV (29/01/2026)	CHF 106,12
Patrimonio Netto (Mln)	72,39 EUR

(28/02/2025)

Patrimonio Classe (Mln)	0,01 CHF
(29/01/2026)	
Domicilio	FRANCIA
Valuta del Fondo	CHF
UCITS	Si
Inc/Acc	Acc
ISIN	FR0012581908

Investimento Min. Ingresso	-
Investimento Min. Successivo	1/1.000 Quota
T.E.R.	-
Spese correnti	1,73%
Commissione di incentivo	15,00%