

Schroder International Selection Fund Asian Credit Opportunities B

Categoria Morningstar™

Accumulation EUR Hedged

Benchmark Morningstar

JPM Asia Credit

Usato nel Report

Benchmark Dichiarato

JPM Asia Credit TR USD

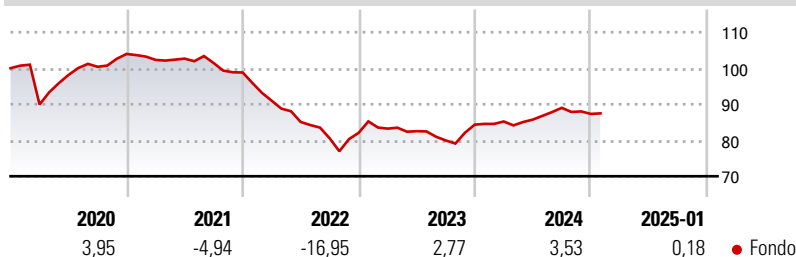
Morningstar Rating™

Senza rating

Obiettivo d'Investimento Dichiarato

The Fund aims to provide capital growth and income in excess of the JP Morgan Asia Credit index after fees have been deducted over a three to five year period by investing in fixed and floating rate securities issued by companies in Asia.

Rendimenti



Misure di Rischio

| | | | |
|-------------------|---|-----------------|-------|
| 3Y Alpha | - | 3Y Sharpe Ratio | -0,74 |
| 3Y Beta | - | 3Y Std Dev | 7,12 |
| 3Y R-Squared | - | 3Y Risk | - |
| 3Y Info Ratio | - | 5Y Risk | - |
| 3Y Tracking Error | - | 10Y Risk | - |

Rend. Cumulati %

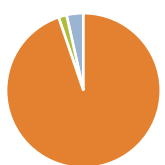
| Periodo | Rend. Cumulati % | Fondo |
|----------------|------------------|-------|
| 3-Mesi | -0,50 | |
| 6-Mesi | -0,01 | |
| 1-Anno | 3,29 | |
| 3-Anni Ann.ti | -2,97 | |
| 5-Anni Ann.ti | -2,81 | |
| 10-Anni Ann.ti | - | |

Rendimenti aggiornati al 04/02/2025

Rendimenti

| Periodo | Q1 | Q2 | Q3 | Q4 |
|---------|-------|-------|-------|-------|
| 2025 | - | - | - | - |
| 2024 | 1,03 | 0,61 | 3,81 | -1,89 |
| 2023 | 1,42 | -0,85 | -3,12 | 5,49 |
| 2022 | -7,94 | -6,48 | -5,35 | 1,91 |
| 2021 | -1,58 | 0,34 | -1,19 | -2,59 |

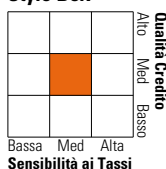
Portafoglio 31/12/2024



| Asset Allocation % | Netta |
|--------------------|-------|
| Azioni | 0,00 |
| Obbligazioni | 98,14 |
| Liquidità | -1,77 |
| Altro | 3,63 |

Fixed Income

Style Box™



Sensibilità ai Tassi

| Metrica | Fondo |
|-----------------------|-------|
| Duration Effettiva | 4,25 |
| Maturità effettiva | 17,02 |
| Qualità Credito Media | BBB |

Credit Quality %

| Rating | Fondo | BBB | Fondo |
|--------|-------|-----------|-------|
| AAA | 0,00 | BBB | 46,34 |
| AA | 3,44 | BB | 23,06 |
| A | 24,04 | B | 2,03 |
| | | Below B | 0,00 |
| | | Not Rated | 1,09 |

Titoli principali

| Nome | Settore | % |
|---|---------|-------|
| 2 Year Treasury Note Future... | — | 4,18 |
| Greenko Solar (Mauritius)... | — | 1,68 |
| Prudential Funding Asia PLC... | — | 1,61 |
| Network I2I Ltd. 5.65% | — | 1,59 |
| Indonesia (Republic of) 6.625% | — | 1,56 |
| Globe Telecom, Inc. 4.2% | — | 1,51 |
| Meiji Yasuda Life Insurance... | — | 1,51 |
| Woori Bank 6.375% | — | 1,40 |
| Standard Chartered PLC 7.767% | — | 1,29 |
| Indonesia (Republic of) 6.625% | — | 1,26 |
| % Primi 10 Titoli sul Patrimonio | | 17,59 |
| Numero Complessivo di Titoli Azionari | | 0 |
| Numero Complessivo di Titoli Obbligazionari | | 173 |

Fixed Income Sector Weightings %

| Settore | Fondo |
|--------------------------|-------|
| Governativo | 13,33 |
| Societario | 90,02 |
| Cartolarizzazioni | 0,00 |
| Enti Locali | 0,00 |
| Liquidità ed equivalenti | -3,60 |
| Derivati | 0,25 |

Coupon Range %

| Range | Fondo |
|-------------------|-------|
| 0 coupon | 0,93 |
| Da 0 a 4 cedole | 22,97 |
| Da 4 a 6 cedole | 46,68 |
| Da 6 a 8 cedole | 25,00 |
| Da 8 a 10 cedole | 2,83 |
| Da 10 a 12 cedole | 0,70 |
| Oltre 12 cedole | 0,89 |

Scadenze %

| Scadenza | Fondo |
|------------|-------|
| da 1 a 3 | 20,63 |
| da 3 a 5 | 15,08 |
| da 5 a 7 | 11,91 |
| da 7 a 10 | 18,32 |
| da 10 a 15 | 10,91 |
| da 15 a 20 | 4,33 |
| da 20 a 30 | 9,44 |
| oltre 30 | 1,43 |

Anagrafica

| | | | | | |
|------------------------|--|-------------------------|--------------|------------------------------|-----------|
| Società di Gestione | Schroder Investment Management (Europe) S.A. | Patrimonio Classe (Mln) | 0,02 USD | Investimento Min. Ingresso | 1.000 EUR |
| Telefono | +352 341 342 202 | Domicilio | LUSSEMBURGO | Investimento Min. Successivo | 1.000 EUR |
| Web | www.schroders.com | Valuta del Fondo | EUR | T.E.R. | 1,81% |
| Data di Partenza | 08/08/2019 | UCITS | Si | Spese correnti | 1,81% |
| Nome del Gestore | Peng Fong Ng | Inc/Acc | Acc | Commissione di incentivo | 0,00% |
| Data Inizio Gestione | 06/08/2018 | ISIN | LU2022034693 | | |
| NAV (04/02/2025) | EUR 94,17 | | | | |
| Patrimonio Netto (Mln) | 216,71 USD | | | | |

(31/12/2024)