

Federated Hermes China Equity Fund Class X USD Accumulating

Categoria Morningstar™

Azionari Cina

Benchmark Morningstar

 Morningstar China Target Market Exposure NR USD
 NR USD
 Usato nel Report

Benchmark Dichiarato

MSCI China All Shares NR USD

Morningstar Rating™

★★★★★

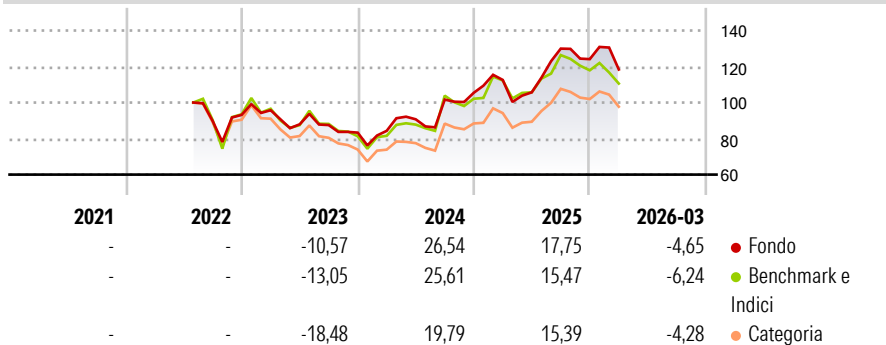
Obiettivo d'Investimento Dichiarato

The investment objective of the Fund is to achieve capital growth over a rolling period of any five years. The Fund will seek to achieve its objective by investing at least 80% in a diversified portfolio of Equity and Equity related securities of, or relating to, companies in, or companies that derive a substantial proportion of their revenues from China or Hong Kong. These companies will be listed or traded on a Regulated Market worldwide. The Investment Manager will seek exposure to securities which it expects to rise in value (known as a long-only strategy). The Investment Manager will not invest in companies that generate revenue from the production of controversial weapons.

Misure di Rischio

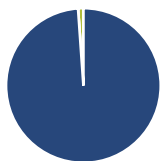
3Y Alpha	2,86	3Y Sharpe Ratio	0,30
3Y Beta	0,86	3Y Std Dev	20,22
3Y R-Squared	86,98	3Y Risk	Med
3Y Info Ratio	0,33	5Y Risk	-
3Y Tracking Error	8,50	10Y Risk	-

Basati su Morningstar China Target Market Exposure NR USD (dove applicabile)

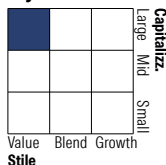
Rendimenti


Rend. Cumulati %	Fondo	Bmk	Cat	Rendimenti Trimestrali %	Q1	Q2	Q3	Q4
3-Mesi	-6,69	-6,49	-4,23	2026	-4,65	-	-	-
6-Mesi	-4,73	-8,42	-3,38	2025	6,78	-6,12	22,97	-4,48
1-Anno	23,86	13,16	19,74	2024	1,21	7,58	12,06	3,71
3-Anni Ann.ti	10,15	8,12	5,64	2023	2,78	-8,18	-0,45	-4,81
5-Anni Ann.ti	-	-	-	2022	-	-	-	3,75
10-Anni Ann.ti	-	-	-					

Rendimenti aggiornati al 24/04/2026

Portafoglio 28/02/2026


Asset Allocation %	Netta
● Azioni	98,90
● Obbligazioni	0,00
● Liquidità	1,11
● Altro	0,00

Style Box Azionaria


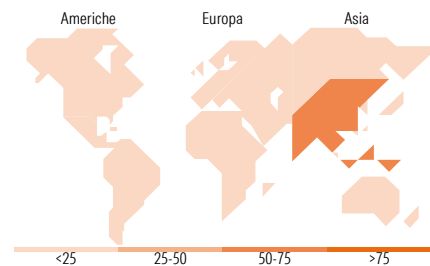
Stile

Mkt Cap %

Mkt Cap %	Fondo
Giant	32,14
Large	28,46
Medium	34,84
Small	3,26
Micro	1,30

Capitalizzazione media di mercato

Capitalizzazione media di mercato	Fondo
Ave Mkt Cap USD	17.448,36


Titoli principali

Nome	Settore	%
Tencent Holdings Ltd	☑	5,83
AAC Technologies Holdings Inc	☑	3,60
Xiaomi Corp Class B	☑	3,49
Futu Holdings Ltd ADR	☑	3,21
China BlueChemical Ltd Class H	☑	3,16
Alibaba Group Holding Ltd ADR	☑	3,02
Baidu Inc ADR	☑	2,92
Alibaba Group Holding Ltd...	☑	2,80
Contemporary Amperex...	☑	2,77
COSCO SHIPPING International...	☑	2,64
% Primi 10 Titoli sul Patrimonio		33,44
Numero Complessivo di Titoli Azionari		65
Numero Complessivo di Titoli Obbligazionari		1

Distribuzione Settoriale %

Distribuzione Settoriale %	Fondo
Ciclico	36,03
☑ Materie Prime	8,97
☑ Beni di Consumo Ciclici	21,09
☑ Finanza	3,22
☑ Immobiliare	2,74
Sensibile	54,14
☑ Telecomunicazioni	16,97
☑ Energia	2,95
☑ Beni Industriali	19,02
☑ Tecnologia	15,19
Difensivo	9,84
☑ Beni Difensivi	8,32
☑ Salute	1,52
☑ Servizi di Pubblica Utilità	-

Ripartizione Geografica %

Ripartizione Geografica %	Fondo
America	2,61
Stati Uniti	2,61
Canada	0,00
America Latina e Centrale	0,00
Europa	2,55
Regno Unito	0,00
Europa Occidentale - Euro	1,11
Europa Occidentale - Non Euro	1,44
Europa dell'Est	0,00
Africa	0,00
Medio Oriente	0,00
Asia	94,84
Giappone	4,51
Australasia	0,00
Asia - Paesi Sviluppati	18,39
Asia - Emergente	71,93

Anagrafica

Società di Gestione	Hermes Fund Managers Ireland Ltd	Patrimonio Classe (Mln)	13,77 USD	Investimento Min. Ingresso	10.000.000 GBP
Telefono	-	Domicilio	IRLANDA	Investimento Min. Successivo	-
Web	-	Valuta del Fondo	USD	T.E.R.	0,45%
Data di Partenza	20/07/2022	UCITS	Si	Spese correnti	0,45%
Nome del Gestore	-	Inc/Acc	Acc	Commissione di incentivo	-
Data Inizio Gestione	20/07/2022	ISIN	IE00BKKJF566		

Federated Hermes China Equity Fund Class X USD Accumulating

NAV ^(24/04/2026)

USD 2,76

Patrimonio Netto (Mln)

59,10 USD

^(28/02/2026)