

# Federated Hermes China Equity Fund Class X EUR Accumulating

**Categoria Morningstar™**

Azionari Cina

**Benchmark Morningstar**

Morningstar China Target Market Exposure

NR USD

Usato nel Report

**Benchmark Dichiarato**

MSCI China All Shares NR USD

**Morningstar Rating™**

★★★★★

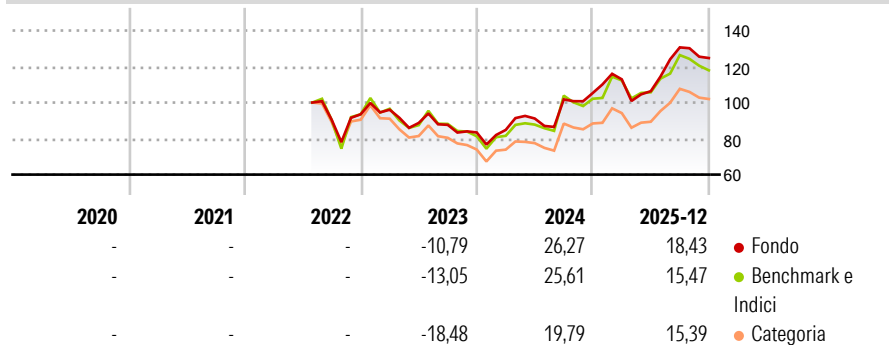
**Obiettivo d'Investimento Dichiarato**

The investment objective of the Fund is to achieve capital growth over a rolling period of any five years. The Fund will seek to achieve its objective by investing at least 80% in a diversified portfolio of Equity and Equity related securities of, or relating to, companies in, or companies that derive a substantial proportion of their revenues from China or Hong Kong. These companies will be listed or traded on a Regulated Market worldwide. The Investment Manager will seek exposure to securities which it expects to rise in value (known as a long-only strategy). The Investment Manager will not invest in companies that generate revenue from the production of controversial weapons.

**Misure di Rischio**

3Y Alpha	2,91	3Y Sharpe Ratio	0,44
3Y Beta	0,81	3Y Std Dev	19,52
3Y R-Squared	88,22	3Y Risk	-Med
3Y Info Ratio	0,24	5Y Risk	-
3Y Tracking Error	8,60	10Y Risk	-

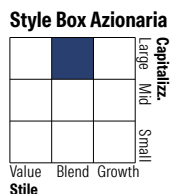

Basati su Morningstar China Target Market Exposure NR USD (dove applicabile)

**Rendimenti**


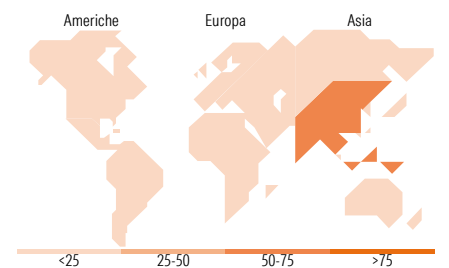
Rend. Cumulati %	Fondo	Bmk	Cat
3-Mesi	4,13	1,33	3,26
6-Mesi	19,12	13,48	17,18
1-Anno	27,72	25,86	25,97
3-Anni Ann.ti	9,50	6,53	1,98
5-Anni Ann.ti	-	-	-
10-Anni Ann.ti	-	-	-

Rendimenti aggiornati al 16/01/2026

Rendimenti	Q1	Q2	Q3	Q4
Trimestrali %	-	-	-	-
2026	-	-	-	-
2025	7,20	-5,82	22,88	-4,54
2024	1,68	7,47	11,68	3,48
2023	2,71	-7,65	-1,18	-4,82
2022	-	-	-	3,36

**Portafoglio 30/11/2025**


Mkt Cap %	Fondo
Giant	39,34
Large	25,55
Medium	30,83
Small	2,17
Micro	2,11
Capitalizzazione media di mercato	Fondo
Ave Mkt Cap USD	19.369,69


**Titoli principali**

Nome	Settore	%
Tencent Holdings Ltd	☑	7,92
Xiaomi Corp Class B	☑	4,06
AAC Technologies Holdings Inc	☑	3,85
Futu Holdings Ltd ADR	☑	3,81
Alibaba Group Holding Ltd...	☑	3,48
Alibaba Group Holding Ltd ADR	☑	3,01
Trip.com Group Ltd ADR	☑	2,78
Wuliangye Yibin Co Ltd Class A	☑	2,78
China BlueChemical Ltd Class H	☑	2,74
Tokyo Ohka Kogyo Co Ltd	☑	2,56
% Primi 10 Titoli sul Patrimonio		37,01
Numero Complessivo di Titoli Azionari		60
Numero Complessivo di Titoli Obbligazionari		1

**Distribuzione Settoriale %**

	Fondo
<b>Ciclico</b>	<b>35,48</b>
☑ Materie Prime	8,90
☑ Beni di Consumo Ciclici	22,74
☑ Finanza	3,84
☑ Immobiliare	-
<b>Sensibile</b>	<b>54,19</b>
☑ Telecomunicazioni	16,28
☑ Energia	2,81
☑ Beni Industriali	17,47
☑ Tecnologia	17,63
<b>Difensivo</b>	<b>10,33</b>
☑ Beni Difensivi	8,53
☑ Salute	1,79
☑ Servizi di Pubblica Utilità	-

**Ripartizione Geografica %**

	Fondo
<b>America</b>	<b>3,12</b>
Stati Uniti	3,12
Canada	0,00
America Latina e Centrale	0,00
<b>Europa</b>	<b>2,34</b>
Regno Unito	0,00
Europa Occidentale - Euro	1,16
Europa Occidentale - Non Euro	1,18
Europa dell'Est	0,00
Africa	0,00
Medio Oriente	0,00
<b>Asia</b>	<b>94,54</b>
Giappone	3,89
Australasia	0,00
Asia - Paesi Sviluppati	17,58
Asia - Emergente	73,06

**Anagrafica**

Società di Gestione	Hermes Fund Managers Ireland Ltd	Patrimonio Classe (Mln)	17,88 EUR	Investimento Min. Ingresso	-
Telefono	-	Domicilio	IRLANDA	Investimento Min. Successivo	-
Web	-	Valuta del Fondo	EUR	T.E.R.	0,45%
Data di Partenza	20/07/2022	UCITS	Si	Spese correnti	0,45%
Nome del Gestore	-	Inc/Acc	Acc	Commissione di incentivo	-
Data Inizio Gestione	20/07/2022	ISIN	IE00BKKJF673		

# Federated Hermes China Equity Fund Class X EUR Accumulating

NAV <sup>(16/01/2026)</sup>	EUR 2,60
Patrimonio Netto (Mln)	39,03 USD
<sup>(30/11/2025)</sup>	