

# Federated Hermes China Equity Fund Class F EUR Accumulating

## Categoria Morningstar™

Azionari Cina

## Benchmark Morningstar

Morningstar China Target Market Exposure

NR USD

Usato nel Report

## Benchmark Dichiarato

MSCI China All Shares NR USD

## Morningstar Rating™

★★★★

### Obiettivo d'Investimento Dichiarato

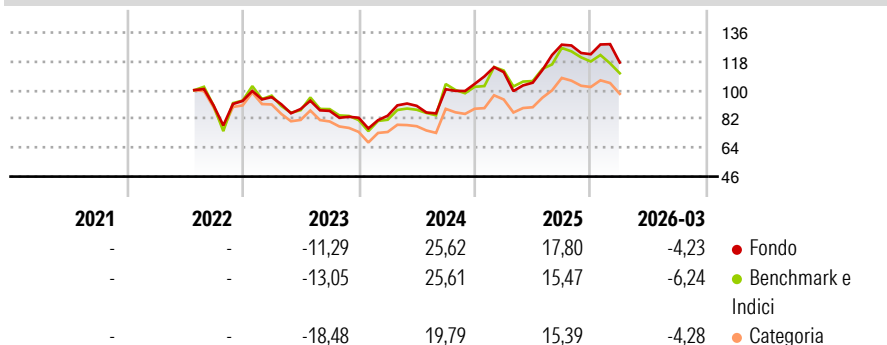
The investment objective of the Fund is to achieve capital growth over a rolling period of any five years. The Fund will seek to achieve its objective by investing at least 80% in a diversified portfolio of Equity and Equity related securities of, or relating to, companies in, or companies that derive a substantial proportion of their revenues from China or Hong Kong. These companies will be listed or traded on a Regulated Market worldwide. The Investment Manager will seek exposure to securities which it expects to rise in value (known as a long-only strategy). The Investment Manager will not invest in companies that generate revenue from the production of controversial weapons.

### Misure di Rischio

3Y Alpha	2,60	3Y Sharpe Ratio	0,29
3Y Beta	0,84	3Y Std Dev	19,86
3Y R-Squared	85,54	3Y Risk	Med
3Y Info Ratio	0,28	5Y Risk	-
3Y Tracking Error	8,96	10Y Risk	-

Basati su Morningstar China Target Market Exposure NR USD (dove applicabile)

### Rendimenti

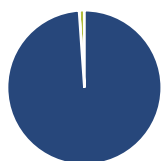


Rend. Cumulati %	Fondo	Bmk	Cat
3-Mesi	-6,95	-6,49	-4,23
6-Mesi	-5,07	-8,42	-3,38
1-Anno	23,33	13,16	19,74
3-Anni Ann.ti	9,58	8,12	5,64
5-Anni Ann.ti	-	-	-
10-Anni Ann.ti	-	-	-

Rendimenti aggiornati al 24/04/2026

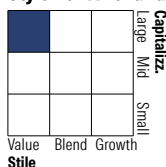
Rendimenti Trimestrali %	Q1	Q2	Q3	Q4
2026	-4,23	-	-	-
2025	7,06	-5,94	22,70	-4,66
2024	1,56	7,32	11,52	3,34
2023	2,55	-7,78	-1,33	-4,93
2022	-	-	-	3,23

### Portafoglio 28/02/2026



Asset Allocation %	Netta
● Azioni	98,90
● Obbligazioni	0,00
● Liquidità	1,11
● Altro	0,00

### Style Box Azionaria

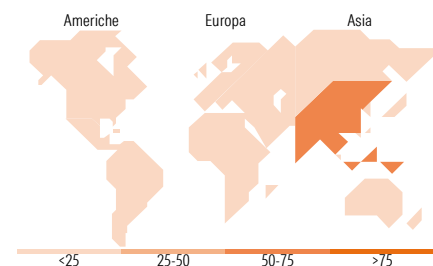


### Mkt Cap %

Mkt Cap %	Fondo
Giant	32,14
Large	28,46
Medium	34,84
Small	3,26
Micro	1,30

### Capitalizzazione media di mercato

Capitalizzazione media di mercato	Fondo
Ave Mkt Cap USD	17.448,36



### Titoli principali

Nome	Settore	%
Tencent Holdings Ltd	☑	5,83
AAC Technologies Holdings Inc	☑	3,60
Xiaomi Corp Class B	☑	3,49
Futu Holdings Ltd ADR	☑	3,21
China BlueChemical Ltd Class H	☑	3,16
Alibaba Group Holding Ltd ADR	☑	3,02
Baidu Inc ADR	☑	2,92
Alibaba Group Holding Ltd...	☑	2,80
Contemporary Amperex...	☑	2,77
COSCO SHIPPING International...	☑	2,64
% Primi 10 Titoli sul Patrimonio		33,44
Numero Complessivo di Titoli Azionari		65
Numero Complessivo di Titoli Obbligazionari		1

### Distribuzione Settoriale %

Distribuzione Settoriale %	Fondo
<b>Ciclico</b>	<b>36,03</b>
☑ Materie Prime	8,97
☑ Beni di Consumo Ciclici	21,09
☑ Finanza	3,22
☑ Immobiliare	2,74
<b>Sensibile</b>	<b>54,14</b>
☑ Telecomunicazioni	16,97
☑ Energia	2,95
☑ Beni Industriali	19,02
☑ Tecnologia	15,19
<b>Difensivo</b>	<b>9,84</b>
☑ Beni Difensivi	8,32
☑ Salute	1,52
☑ Servizi di Pubblica Utilità	-

### Ripartizione Geografica %

Ripartizione Geografica %	Fondo
<b>America</b>	<b>2,61</b>
Stati Uniti	2,61
Canada	0,00
America Latina e Centrale	0,00
<b>Europa</b>	<b>2,55</b>
Regno Unito	0,00
Europa Occidentale - Euro	1,11
Europa Occidentale - Non Euro	1,44
Europa dell'Est	0,00
Africa	0,00
Medio Oriente	0,00
<b>Asia</b>	<b>94,84</b>
Giappone	4,51
Australasia	0,00
Asia - Paesi Sviluppati	18,39
Asia - Emergente	71,93

### Anagrafica

Società di Gestione	Hermes Fund Managers Ireland Ltd	Patrimonio Classe (Mln)	0,00 EUR	Investimento Min. Ingresso	100.000 GBP
Telefono	-	Domicilio	IRLANDA	Investimento Min. Successivo	-
Web	-	Valuta del Fondo	EUR	T.E.R.	0,95%
Data di Partenza	20/07/2022	UCITS	Si	Spese correnti	0,95%
Nome del Gestore	-	Inc/Acc	Acc	Commissione di incentivo	-
Data Inizio Gestione	20/07/2022	ISIN	IE00BKKJFB28		

# Federated Hermes China Equity Fund Class F EUR Accumulating

NAV <sup>(24/04/2026)</sup>

EUR 2,36

Patrimonio Netto (Mln)

59,10 USD

<sup>(28/02/2026)</sup>