

# Eleva European Selection H1 (USD) acc (hedged)

## Categoria Morningstar™

Azionari Altri Settori

## Benchmark Morningstar

Not Categorized  
Usato nel Report

## Benchmark Dichiarato

STOXX Europe 600 NR EUR

## Morningstar Rating™

Senza rating

### Obiettivo d'Investimento Dichiarato

Obiettivo di investimento finanziario: L'obiettivo di Eleva European Selection Fund è di ottenere a lungo termine rendimenti elevati corretti per il rischio e la crescita del capitale investendo principalmente in azioni europee e titoli collegati ad azioni. Obiettivo di investimento non finanziario: Eleva European Selection Fund è un Comparto ISR che integra sistematicamente e simultaneamente criteri vincolanti degli investimenti. Il Comparto possiede un'etichetta ISR in Francia.

### Misure di Rischio

3Y Alpha	-	3Y Sharpe Ratio	0,87
3Y Beta	-	3Y Std Dev	11,51
3Y R-Squared	-	3Y Risk	-
3Y Info Ratio	-	5Y Risk	-
3Y Tracking Error	-	10Y Risk	-

### Rendimenti



### Rend. Cumulati %

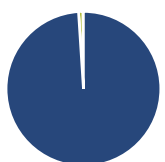
Periodo	Fondo
3-Mesi	8,57
6-Mesi	15,06
1-Anno	6,84
3-Anni Ann.ti	12,95
5-Anni Ann.ti	15,84
10-Anni Ann.ti	-

Rendimenti aggiornati al 26/02/2026

### Rendimenti

	Q1	Q2	Q3	Q4
<b>Rendimenti Trimestrali %</b>				
2026	-	-	-	-
2025	-2,91	-1,87	6,37	6,52
2024	12,15	2,32	-1,24	7,13
2023	8,51	2,84	-0,21	3,67
2022	-4,31	-3,28	2,73	2,69

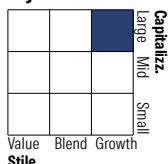
### Portafoglio 31/12/2025



#### Asset Allocation %

● Azioni	98,98
● Obbligazioni	0,00
● Liquidità	0,91
● Altro	0,11

#### Style Box Azionaria

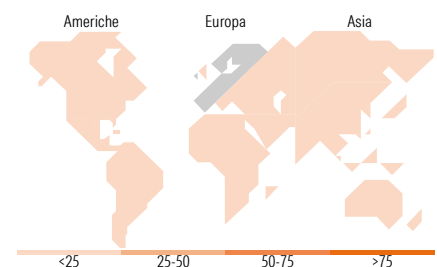


#### Mkt Cap %

Capitalizzazione	Fondo
Giant	48,56
Large	49,87
Medium	1,55
Small	0,01
Micro	0,00

#### Capitalizzazione media di mercato

Ave Mkt Cap EUR	73.564,0
	7



### Titoli principali

Nome	Settore	%
ASML Holding NV	📄	3,82
Banco Bilbao Vizcaya...	🏦	3,15
AstraZeneca PLC	🏠	3,07
Schneider Electric SE	⚙️	2,98
Siemens Energy AG Ordinary...	⚙️	2,87
Rolls-Royce Holdings PLC	⚙️	2,83
Societe Generale SA	🏦	2,82
Iberdrola SA	⚡	2,50
Erste Group Bank AG.	🏦	2,49
Nestle SA	🍫	2,43
% Primi 10 Titoli sul Patrimonio		28,95
Numero Complessivo di Titoli Azionari		51
Numero Complessivo di Titoli Obbligazionari		0

### Distribuzione Settoriale %

Settore	Fondo
<b>Ciclico</b>	<b>46,36</b>
Materie Prime	10,13
Beni di Consumo Ciclici	8,00
Finanza	28,22
Immobiliare	0,01
<b>Sensibile</b>	<b>30,92</b>
Telecomunicazioni	1,77
Energia	-
Beni Industriali	20,98
Tecnologia	8,18
<b>Difensivo</b>	<b>22,71</b>
Beni Difensivi	4,42
Salute	13,54
Servizi di Pubblica Utilità	4,75

### Ripartizione Geografica %

Regione	Fondo
<b>America</b>	<b>3,12</b>
Stati Uniti	3,12
Canada	0,00
America Latina e Centrale	0,00
<b>Europa</b>	<b>96,88</b>
Regno Unito	22,70
Europa Occidentale - Euro	52,84
Europa Occidentale - Non Euro	21,34
Europa dell'Est	0,00
Africa	0,00
Medio Oriente	0,00
<b>Asia</b>	<b>0,00</b>
Giappone	0,00
Australasia	0,00
Asia - Paesi Sviluppati	0,00
Asia - Emergente	0,00

### Anagrafica

Società di Gestione	Eleva Capital S.A.S.	Patrimonio Classe (Mln)	10,35 USD	Investimento Min. Ingresso	1.000.000 USD
Telefono	-	(26/02/2026)		Investimento Min. Successivo	-
Web	-	Domicilio	LUSSEMBURGO	T.E.R.	0,94%
Data di Partenza	18/03/2019	Valuta del Fondo	USD	Spese correnti	0,97%
Nome del Gestore	Armand d'Albufera	UCITS	Si	Commissione di incentivo	15,00%
	Eric Bendahan	Inc/Acc	Acc		
Data Inizio Gestione	26/01/2015	ISIN	LU1920210736		
NAV (26/02/2026)	USD 2.456,99				
Patrimonio Netto (Mln)	8.325,12 EUR				

(31/12/2025)